



BASHKIA PRENJAS

SPECIFIKIMET TEKNIKE

**STUDIM PROJEKTIM PER OBJEKTIN:
“RIKONSTRUKSIONI I RRUGES QUKES SHKUMBIN -
SKROSKE”**

-BASHKIA PRENJAS-

PROJEKT ZBATIMI

Adress; Myrteza Topi Nd.18 ,H.7, Ap 38, Tirana - Albania
Cel:00355 (0) 69 33 52 077
e-mail; zetakonsultshpk@gmail.com

*** Tirane 2022***



SPECIFIKIMET E PERGJITHSHME TEKNIKE

A- METODAT E ZBATIMIT TE PUNIMEVE

SEKSIONI 1

TE PERGJITHSHME DHE PARAPRAKE

SEKSIONI 2

CILESIA DHE BURIMET E MATERIALEVE

SEKSIONI 3

TESTIMI I MATERIALEVE

SEKSIONI 4

PUNIMET E DHEUT

SEKSIONI 5

PUNIMET E SHTRESAVE

SEKSIONI 6

BETONET

SEKSIONI 7

PUNIMET E PRISHJEVE

SEKSIONI 8

PUNIME PER RRJETIN E KUB

SEKSIONI 9

BETONI PER PUTHITJET, LIDHJET E KENDEVE, PJESET SPECIALE, PARAPETI, ETJ

SEKSIONI 10

KALLEPET, PUNIMET E FSHEHURA DHE FIKSIMET

SEKSIONI 11

MURET E BUTO-BETONIT



**SEKSIONI 12
TOMBINOT RRETHORE**

**SEKSIONI 13
FUGAT E DEFORMIMIT**

**SEKSIONI 14
SHTRIMI (ASFALTIMI) I RRUGEVE**

**SEKSIONI 15
ELEMENTET PREJ BETONI TE PARAFABRIKUAR**

**SEKSIONI 16
PUNIMET E DRENAZHIT**

**SEKSIONI 17
PARMAKET E ÇELIKUT DHE PARAPETET METALIKE**

**KAPITULLI 18
PUNIMET E ELEKTRIKUT**

**KAPITULLI 19
SINJALISTIKE RRUGORE**



SEKSIONI 1

1.1 Te pergjitheshme

Paragrafet ne kete kapitull jane plotesuese te detajeve te dhena ne Kushtet e Kontrates.

1.2 Dokumentat

Sipermarresi (**Kontraktori**) do te verifikoje te gjitha dimensionet, sasite dhe detajet te treguar ne Vizatimet, Grafiket, ose te dhena te tjera dhe Punedhenesi nuk do te mbaje pergjegjesi per ndonje mangesi ose mosperputhje te gjetur ne to. Mos zbulimi ose korrigjimi i gabimeve ose mosperputhjeve nuk do ta lehtesoje Sipermarresin nga pergjegjesia per pune te pakenaqeshme. Sipermarresi do te marre persiper te gjithe pergjegjesine ne berjen e llogaritjeve te madhesive, llojeve dhe sasive te materialeve dhe pajisjeve te perfshira ne punen qe duhet bere sipas Kontrates. Ai nuk do te lejohet te kete avantazhe nga ndonje gabim ose mosperputhje, ndersa nje udhezim i plote do te jepet nga Punedhenesi ne se gabime te tilla ose mosperputhje do te zbulohen.

Rendi mbizoterues i dokumentave do te jete si me poshte:

Oferta
Kushtet e Kontrates
Specifikimet e Veçanta.
Specifikimet e Pergjithshme.
Vizatime Projekti.
Preventivi (Tabela e Volumeve).

1.3 Referencat

Standartet e references jane ato te Ministrise Te Puneve Publike , Standartet e vendeve te tjera EEC dhe ato te Shteteve te Bashkuara (BBS, AFNOR, ASTM, AASHTO etj) konsiderohen si ekuivalente.

Sidoqofte Kontraktori per standartet qe ka nder mend te perdore duhet me pare te bjere dakord me Supervizorin perpara fillimit te punimeve.

1.4 Klauzola qe nuk aplikohen.

Çfaredo Klauzole e Specifikimeve qe lidhet me punime apo materiale qe nuk kerkohen ne Preventiv (Tabela e Volumeve) do te konsiderohet e paaplikueshme.

1.5 Kushtet sizmike.

Megjithese te gjitha strukturat jane hartuar per kushte sizmike. Kontraktori do te njihet vete me kushtet sizmike te zones nga ku kalon rruga dhe do te marre parasysh ndikimin ne çmim per t'i pershtatur punime me Kodin Sizmik te vendit.

1.6 Kushtet atmosferike dhe permbytjet.

Do te merret si e mireqene qe Kontraktori gjate pergatitjes se ofertes se tij do te kete marre parasysh te gjitha kushtet e mundshme atmosferike dhe rastet e permbytjeve ne kohen e perfundimit si dhe gjate Punimeve Permanente dhe te Perkohshme. Kontraktorit nuk i takon asnje pagese shtese si pasoje e ndodhjes, vazhdimesise apo efektit te ererave te forta, bores, acarit, shirave dhe permbytjeve, temperaturave apo lageshtires apo si pasoje e kushteve te tjera metereologjike apo hidrologjike.

1.7 Informacion ne lidhje me gropat e proves.

Informacioni ne lidhje me pozicionin e shpimit dhe gropat per prove te Kantierit dhe pershkrimi i dherave dhe materialeve te ndryshme jepet te vizatimet e projektit. Kontraktori mendohet se e ka marre dhe vleresuar informacionin gjate pergatitjes se ofertes se tij, si edhe ka bere prova te tjera qe ai i ka menduar si te nevojshme. Asnje kerkese per kompensim (ankese) per pagese shtese nuk do te merret parasysht nga Kontraktori mbi argumentin qe informacioni ka qene i pamjaftueshem, jo i sakte apo qe te nxjerr ne perfundime te gabuara.

1.8 Zevendesimet

Zevendesimi i materjaleve te specifikuara ne Dokumentin e Kontrates do te behen vetem me aprovimin e Mbikqyresit te Punimeve ne se materjali i propozuar per tu zevendesuar eshte i njejte ose me i mire se materialet e specifikuara ; ose ne se materialet e specifikuara nuk mund te sillen ne sheshin e ndertimit ne kohe per te perfunduar punimet e Kontrates per shkak te kushteve jashte kontrollit te Sipermarresit. Qe kjo te merret ne konsiderate, kerkesa per zevendesim do te shoqerohet me nje dokument deshmi te cilesise, ne formen e kuotimit te certifikuar dhe te dates se garancise te dorezimit nga furnizuesit e te dy materjaleve, si te materialit te specifikuar ashtu edhe te atij qe propozohet te ndryshohet.

1.9 Kostot e Sipermarresit per mobilizim dhe punime te perkoheshme

Do te kihet parasysht qe Sipermarresit nuk do ti behet asnje pagese mbi cmimet njesi te kuotuar per kostot e mobilizimit d.m.th. per sigurimin e transportit, drite, energjine, veglat dhe pajisjet, ose per furnizimin e godines dhe mirembajtjen e impjanteve te ndertimit, rrugeve te hyrjes, te komoditeteve sanitare heqje e mbeturinave, punen, furnizimin me uje, mbrojtjen kundra zjarrit, bangot e punes, rojet, rrjetin telefonik si dhe struktura te tjera te perkoheshme, pajisje dhe materjale, ose per kujdesin mjeksor dhe mbrojtjen e shendetit, ose per patrullat dhe rojet, ose per ndonje sherbim tjetër, lehtesi, gjera, ose materjale te nevojshme ose qe kerkohen per zbatimin e punimeve ne perputhje me ate qe eshte parashikuar ne Kontrate.

1.10 Hyrja ne sheshin e ndertimit

Sipermarresi duhet te organizoje punen per ndertimin, mirembajen dhe me pas te spostoje dhe ta rivendose cdo rruge hyrje qe do te duhet ne lidhje me zbatimin e punimeve. Çvendosja do te perfshije pershtatjen e zones me cdo rruge hyrje dhe se paku me shkalle sigurie, qendrushmerie dhe te kullimit te ujrave siperfaqesore te njejte me ate qe ekzistonte perpara se Sipermarresi te hynte ne Shesh.

1.11 Programi i Punimeve dhe Punimeve te Perkohshme.

❖ Duke iu referuar Kontrates, programi i punimeve te Kontraktorit duhet te permbaje detajet e meposhtme:

- Radha e punimeve.
- Ecurine e planifikuar (grafiku i punes).
- Kapacitetet dhe llojet e impjanteve te propozuara.
- Detajet e metodave qe do te perdoren.
- Detajet e punimeve te perkohshme.
- Te dhenat e detajuara mbi fuqine punetore, te kualifikuar ose jo.

❖ Punimet do te zbatohen ne menyre te tille qe te sigurojne perfundimin e njepasnjeshem dhe te plote te zerave te punes. Radha e zbatimit te Punimeve do te varet nga ndryshimet e mundshme, te justifikuara, qe do te behen nga Supervizori.

SPECIFIKIMET TEKNIKE

❖ Kontraktori do t'i japë Supervizorit për aprovim vizatimet e projektit ku tregohet planimetria (gjurma), si edhe një ide të përgjithshme të Punimeve të Perkohshme që ai propozon të realizojë për qëllimin e Kontrates duke përfshirë, por pa u kufizuar në:

- Kantieri, duke përfshirë akomodimin e stafit dhe fuqisë punëtore dhe stafin e Supervizorit, në rast se kërkohej.
- Zyrat.
- Ofiçinat.
- Magazinat.
- Impianti i thyerjes së inerteve dhe impianti i prodhimit të asfalto betonit etj, në rast se ka.
- Impianti i prodhimit të betonit dhe impianti i parafabrikimit, në rast se ka.

Kontraktori nuk do të paguhet veç për kostot e mobilizimit dhe çmobilizimit, primet për garancitë bankare, sigurimet, duke përfshirë dhe sigurimin e paleve të treta, shtesat, fitimet apo çfaredo lloj kostoje apo tarifë tjetër, apo për punime që lidhen me sa më sipër, me përjashtim të rasteve kur çmimet për njësi për të janë përcaktuar në mënyrë specifike tek Preventivi (tabela e volumeve) apo janë identifikuar shprehimisht në Kontratë për t'u paguar.

❖ Kontraktori do të përfshijë pagesën e Punimeve të Perkohshme në çmimet e tij, me përjashtim të zerave të Preventivit (tabela e volumeve).

Në rast se për çfaredo arsye, Supervizori kërkon shërbime dhe mirembajtjen e zyrës, laboratorit, mjeteve dhe pajisjeve të komunikimit të tij për një periudhë me të gjatë nga ajo që është parashikuar në kohën e kontratës, Kontraktori do t'i kërkohej të bëjë këto gjë. Pagesat për shërbime dhe mirembajtje të tilla do të vendosen me Supervizorin dhe do të aprovohen nga Punëdhënësi.

1.12 Njoftim për operacionet e Punës.

Kontraktori do të njoftojë me shkrim në mënyrë të plotë dhe të kompletë Supervizorin për të gjitha veprimtaritë që ai do të ushtrojë. Ky njoftim duhet të bëhet me kohë për t'i dhënë mundësi Supervizorit të bëjë aranzhimet e duhura që ai mund t'i konsiderojë si të nevojshme për inspektim apo për çfaredo qëllim tjetër. Kontraktori nuk do të fillojë asnjë veprimtari të rëndësishme pa marrë aprovimin me shkrim të Supervizorit.

1.13 Matjet e perbashketa.

Kur Kontraktori i duhet të kryejë çfaredo lloj Punimi apo të sigurojë materiale të ndryshme që kanë lidhje me Kontratën, ai duhet si fillim të ketë marrë një urdher me shkrim nga supervizori dhe do të marrë menjëherë masat për matjen e kësaj Punimi apo të volumit të materialeve së bashku me Supervizorin. Në rast se këto matje nuk bëhen së bashku dhe nuk janë të dokumentuara dhe të rena dakort gjatë kohës që zhvillohen Punimet, matjet e Kontraktorit nuk do të njihen me vone nga Supervizori.

1.14 Vizatimet (Vizatimet siç është zbatuar)

Sipërmarresi duhet të përgatitë vizatimet për të gjitha punimet "siç janë faktikisht zbatuar" në terren. Vizatimet do të bëhen në një standart të ngjashëm me ato të vizatimeve të Kontrates.

Gjatë zbatimit të punimeve në kantier, Sipërmarresi do të ruajë të gjithë informacionin e nevojshëm për përgatitjen e "Vizatimeve siç është zbatuar". Do të shënojë në mënyrë të qartë vizatimet dhe të gjitha dokumentat e tjera të cilat mbulojnë punën e vazhdueshme të përfunduar, material i cili do të jetë i disponueshëm në çdo kohë gjatë zbatimit për Menaxherin e Projektit. Këto vizatime do të azhurnohen në mënyrë të vazhdueshme dhe do t'i dorëzohen Mbikqyresit të Punimeve çdo muaj për aprovim, pasi Punimet të kenë përfunduar, së bashku me kopjen përfundimtare. Materiali i duhur do të dorëzohet në kopje leter.

Vizatimet e riprodhuara do të përfshijnë pozicionin dhe shtrirjen e të gjithë konstruksioneve mbajtëse të lena gjatë germimeve dhe vendosjen e këtyre të gjitha shërbimeve që janë ndeshur gjatë ndërtimit. Sipërmarresi

SPECIFIKIMET TEKNIKE

gjithashtu duhet te pergatise seksionet e profilit gjatesor te rishikuar, pajisur me shenimet qe tregojne shtresat e tokes qe hasen gjate te gjitha punimeve te germimit.

Si perfundim, kopjet e riprodhuara te Vizatimeve " sic eshte zbatuar" do t'i dorezohen Mbikqyresit te Punimeve per aprovim. Vizatimet "sic eshte zbatuar" ,te aprovuara, do te behen prone e Punedhenesit.

Nuk do te behen pagesa per berjen e Vizatimeve "sic eshte zbatuar" dhe Manualeve, pasi kosto e tyre eshte parashikuar te mbulohet nga shpenzimet administrative te Sipermarresit.

1.15 Ndryshimi i Vizatimeve te Projektit.

Ne te gjitha rastet kur per vizatimet specifikohet apo kerkohet te dorezohen nga Kontraktori per aprovimin e Supervizorit, çdo ndryshim ne keto Vizatime qe mund te kerkohet nga Supervizori do te behet nga Kontraktori pa asnje kosto shtese.

1.16 Paraqitja e Vizatimeve te Punimeve te Paparashikuara.

Kontraktori duhet t'i paraqese Supervizorit per aprovim, Vizatimet e plota te Punimeve te Paparashikuara qe kerkohen per kryerjen e Punimeve, se bashku me llogaritjet qe lidhen me qendrushmerine dhe devijimet e pritshme te tyre.

Vizatimet duhet te tregojne metoden e propozuar per realizimin e zerave te ndryshem te Punimeve te Paparashikuara dhe aplikimin e tyre ne kryerjen e Punimeve te Perhershme.

Te gjitha Punimet e Paparashikuara duhet te projektohen sakte dhe te ndertohen, mire per te mbajtur ngarkesat per te cilat jane llogaritur. Te gjitha Vizatimet dhe llogaritjet qe lidhen me to do t'i jepen Supervizorit ne kohe per t'i studjuar me kujdes dhe per te perfshire modifikimet qe mund te kerkoje Supervizori.

Pavaresisht nga aprovimi apo modifikimet qe do te behen nga Supervizori per çdo vizatim te paraqitur per çfaredo Punimi te Paparashikuar, Ndarjet ne Faza etj., Kontraktori do te jete plotesisht pergjegjes deri ne realizimin e ketyre Punimeve, per eficencen, sigurine dhe mirembajtjen e tyre, si edhe per te gjitha detyrimet dhe rreziqet qe lidhen me Punimet e Specifikuara apo te nenkuptuara ne Kontrate. Kontraktori duhet t'i ruaje ne te njejten gjendje sa me siper, edhe ne rast aksidenti apo prishjeje qe mund te shkaktoje demtim apo plagosje, ai do te pergjigjet vete sipas dispozitave te Kushteve te Kontrates qe mund te aplikohen ne raste te demtimeve apo plagosjeve te tilla.

Dy Kopje te secilit prej Vizatimeve do t'i dorezohen Supervizorit menjehere dhe ai do te rregjistroje ne keto kopje, te cilat jane ndryshuar dhe modifikuar sipas kerkeses, aprovimin e tij dhe do t'i ktheje nje kopje Kontraktorit i cili pastaj mund te vazhdoje ne perputhje me to. Kontraktori do t'i jape Supervizorit kater kopje te tjera te Vizatimeve te aprovuara.

Kostoja e plotesimit te te gjitha kerkesave te kesaj Klauzole do te perballohet nga Kontraktori.

1.17 Furnizimi me uje

Uji, qe nevojitet per zbatimin e punimeve, do te merret nga rrjeti kryesor nepermjet nje matesi ne piken me te afert te mundeshme. Sipermarresi do te shtrije rrjetin e vet te perkoheshem te tubacioneve. Lidhjet me rrjetin kryesor dhe kostot per kete do te paguhen nga Sipermarresi. Ne rastet kur nuk ka mundesi lidhje me rrjetin kryesor, Sipermarresi duhet te beje vete perpjekjet per furnizimin me uje higjenikisht te paster dhe te pjishem per punetoret dhe punimet.

1.18 Furnizimi me energji elektrike

Sipermarresi do te beje perpjekjet dhe me shpenzimet e tij per furnizimin me energji elektrike ne kantjer, si me kontraktim me KESH – in, kur lidhjet me rrjetin kryesor lokal jane te mundura, ose duke parashikuar gjeneratorin e vet per te permbushur kerkesat.

1.19 Piketimi i punimeve

Sipermarresi, me shpenzimet e tij duhet te beje ndertimin e modinave dhe te piktave sic kerkohet, ne perputhje me informacionin baze te Punedhesisit, dhe do te jete pergjegjesi i vetem per perpikmerine.

Sipermarresi do te jete pergjegjes per te kontrolluar dhe verifikuar informacionin baze qe i eshte dhene dhe ne asnje menyre nuk do te lehtesohet nga pergjegjesia e tij ne se nje informacion i tille eshte i manget, jo autentik ose jo korrekt. Ai nderkohe do te jete subjekti qe do te kontrollohet dhe rishikohet nga Punedhesisit, dhe ne asnje rast nuk i jepet e drejta te beje ndryshime ne vizatimet e kontrates , per asnje lloj kompensimi per korrigjimet e gabimeve ose te mangesive. Sipermarresi do te furnizojte dhe mirembaje me shpenzimet e tij, rrethimin dhe materiale te tjera te tilla dhe te jape asistenca nepermjet nje stafi te kualifikuar sic mund te kerkohet nga Punedhesisit per kontrollin e modinave dhe piktave.

Sipermarresi do te ruaje te gjitha pikat e akseve, modinat, shenjatat e kuotave, te bera ose te vendosura gjate punes, te mbuloje koston e rivendosjes se tyre nese ato demtohen dhe te mbuloje te gjitha shpenzimet per ndreqjen e punes se bere jo mire per shkak te mosmirembajtjes ose mbrojtjes ose spostimit pa autorizim te ketyre pikave te vendosura, modinave dhe piktave.

Perpara cdo aktiviteti ndertimor, Sipermarresi do te kete linjat e furnizimit me uje dhe energji elektrike te vendosura ne terren, te drejten e kalimit te qarte dhe te sheshuar, gati per fillimin e punimeve. Cdo pune e bere jasht akseve, kuotave dhe kufijve te treguara ne vizatime ose te mosmiratuara nga Punedhesisit nuk do te paguhet, dhe Sipermarresi do te mbuloje me shpenzimet e tij gjerimet shtese gjithmone nen drejtimin e Mbikqyresit te Punimeve.

1.20 Dimensionet dhe kuotat.

Sipermarresi duhet te verifikojte ne Kantier dimensioned, distancat, kendet, dhe ngritjet (mbushje) qe tregohen ne Vizatimet e projektit si edhe cdo veçanti tjetër qe eshte pjese e Kontrates. Ne rast se zbulohet ndonje mosperputhje midis vlerave te dhena ne Vizatimet e projektit dhe atyre te Kantierit te cilat mund te ndikojne ne ndonje pjese te Punimeve, Kontraktori duhet te njoftojte Supervizorin ne kohen e duhur per t'i dhene Supervizorit mundesi te aprovoje Vizatimet e projektit te Kontraktorit ku tregohen vlerat dhe sasite shtese perpara fillimit te punimeve.

1.21 Ruajtja e shenjave topografike.

Sipermarresi duhet te gjeje dhe aty ku eshte e mundur te ruaje apo edhe t'i rivendose te gjitha shenjatat topografike. Ne ato raste kur shenjatat topografike do te shkatërrohen, Kontraktori do t'i referojte ato me saktesi ne shenjatat topografike te perhershme prej betoni perpara fillimit te punimeve. Te gjitha keto do te behen me shpenzimet Kontraktorit.

Gjate progresit te Punimeve, Kontraktori nuk do te heqe, demtojte, ndryshojte apo shkatërrojte ne asnje rast cdo rilevim topografik te rrjetit shteteror. Nese Kontraktori mendon se do te kete nderhyrje ne rrjetin topografik shteteror me Punimet e tij, ai do te njoftojte Supervizorin I cili ne rast se e sheh te nevojshme do te marre masat per heqjen dhe zevendesimin.

1.22 Fotografite e sheshit te ndertimit

Sipermarresi duhet te beje fotografi me ngjyra sips udhezimeve te Mbikqyresit te Punimeve ne vendet e punes per te demonstruar kushtet e sheshit perpara fillimit , progresin gjate punes se ndertimit dhe mbas perfundimit te punimeve. Nuk do te behen pagesa per fotografimin e kantierit te punimeve pasi keto shpenzime jane parashikuar te mbuloohen nen koston administartive te Sipermarresit.

1.23 Bashkepunimi ne zone

Ndertimi do te behet ne zona te kufizuara. Sipermarresi duhet te kete vecanerisht kujdes ne:

- a) nevojen per te mirembajtur sherbimet ekzistuese dhe mundesite e kalimit per banoret dhe tregetaret qe jane ne zone, gjate periudhes se ndertimit.
- b) prezencen e mundeshme te kontraktoreve te tjere ne zone me te cilet do te koordinohet puna

E gjithë puna, do te behet ne nje menyre te tille, qe te lejoje hyrjen dhe perballimin e te gjithë pajisjeve te mundeshme per ndonje Kontraktor tjetër dhe punetoreve te tij, stafin e Punedhënesit si edhe te cdo punojnësi qe mund te punesohet ne zbatim dhe/ose punimet ne zone ose prane saj per cdo objekt qe ka lidhje me Kontraten ose cdo gje tjetër.

Ne pregatitjen e programit te tij te punes, Sipermarresi gjate gjithë kohes do te beje llogari te plote dhe do te koeporoje me programin e punes se Kontraktoreve te tjere, ne menyre qe te shkaktoje nje minimum interference me ta dhe me publikun.

1.24 Mbrojtja e punes dhe e publikut

Sipermarresi do te mare masa paraprake per mbrojtjen e punetoreve te punesuar dhe te jetes publike si edhe te pasurive ne dhe rreth sheshit te ndertimit. Masat e sigurimit paraprak te ligjeve te aplikushme, kodeve te ndertesave dhe te ndertimit do te respektohen. Makinerite, pajisjet dhe cdo rrezik do te kqyren ose eliminohen ne perputhje me masat paraprake te sigurimit.

Gjate zbatimit te punimeve Sipermarresi, me shpenzimet e veta, duhet te vendosi dhe te mirembaje gjate nates pengesa te tilla dhe drita te cilat do te parandalojne ne menyre efektive aksidentet. Sipermarresi duhet te siguroje pengesa te pershtateshme, shenja me drite te kuqe "rrezik" ose "kujdes" dhe vrojtues ne te gjitha vendet ku punimet mund te shkaktojne crregullime te trafikut normal ose qe perbejne ne ndonje menyre rrezik per publikun..2

1.25 Mbrojtja e ambjentit

Sipermarresi, me shpenzimet e veta, duhet te ndermarre te gjithë veprimet e mundshme per te siguruar qe ambjenti lokal i sheshit te ruhet dhe qe linjat e ujit, toka dhe ajri (duke perfshire edhe zhurmat) te jene te pastra nga ndotja per shkak te punimeve te kryera. Mos plotesimi i kesaj klauzole ne baze te evidentimit nga Mbikqyresi i Punimeve, mund te coje ne nderprerjen e kontrates.

1.26 Transporti dhe magazinimi i materialeve

Transporti i cdo materiali nga Sipermarresi do te behet me makina te pershtateshme te cilat kur ngarkohen nuk shkaktojne derdhje dhe e gjithë ngarkesa te jete e siguruar. Ndonje makine qe nuk ploteson kete kerkese ose ndonje nga rregullat ose ligjet e qarkullimit do te hiqet nga kantjeri. Te gjitha materialet qe sillen nga Sipermarresi, duhet te stivohen ose te magazinohen ne menyre te pershtateshme per ti mbrojtur nga rreshqitjet, demtimet, thyerjet, vjedhjet dhe ne dispozicion, per tu kontrolluar nga Mbikqyresi i Punimeve ne çdo kohe.

1.27 Kantieri, ofiçinat, magazinat, zyrat etj.. e Kontraktorit.

Kontraktori do te ndertoje, ruaje dhe mirembaje nje kantier per punetoret e tij se bashku me ofiçinat, magazinat, zyrat, kushte higjenike dhe paisjet e ndihmes se shpejte.

Kantieri i ndertimit dhe ndertesat e tjera do te aprovohen nga Supervizori. Akomodimi, mensa do te jene ne perputhje me shkallen e Kontrates.

SPECIFIKIMET TEKNIKE

Kantieri dhe ndertesat e tjera do te mbahen ne kushte te mira higjenike. Me perfundimin e Kontrates, e gjitha ndertesat e siguruara nga kontraktori do te hiqen po nga Kontraktori pa asnje kosto shtese per Punedhesisin dhe Kantieri do te lihet i paster dhe ne rregull. Çdo pjese e kampit apo ndertesave qe kerkohet nga Punedhesisin do t'i jepet Punedhesisit me nje kosto qe do te negociohet nga palet.

Banjat.

Gjate gjithë periudhes se ndertimit, Kontraktori do t'u siguroje punetoreve te tij banja te mjaftueshme te cilat do t'i mirembaje dhe pastroje. Kontraktori do te sigurohet qe punetoret te mbajne paster kantierin dhe t'i perdorin mire banjat.

Kantieri.

Me perjashtim te rasteve kur ne Vizatimet e projektit specifikohet ndryshe, Kantieri siç percaktohet ne nen-klauzolen (f) (vii) te Klauzoles 1 te Kushteve te Pergjithshme ka kuptimin e nje trualli privat apo publike te caktuar qe sipas opinionit te Supervizorit eshte i nevojshem apo praktik per zbatimin e punimeve. Kontraktori nuk do ta perdore per qellime te tjera nga ato te kontrates.

Kontraktori, kur urdherohet, do te siguroje fotografite dhe do te regjistroje per aprovimin e Supervizorit kushtet dhe kuotat e siperfaqeve te kantierit menjehere perpara se te futet atje per qellime ndertimi.

Kantieri per nevoja shtese.

Ne rast se Kontraktori do te perdore rruge te perkohshme apo akomodim shtese sipas Kushteve te Pergjithshme apo çdo siperfaqeje per hedhjen dhe vendosjen e materialeve shtese, ai duhet te kete pelqimin me shkrim te Pronarit dhe Zoteruesit apo te Autoritetit qe ka ne pronesi token e cila do te perdoret per qellimet e mesiperme. Ne te njejten kohe ai do t'i paraqese me shkrim Pronarit, Zoteruesit apo Autoritetit kushtet e ketyre siperfaqeve perpara se ai t'i perdorte.

Sipas Kushteve te Pergjithshme, Kontraktori do t'i lejoje Punedhesisit dhe Supervizorit, si edhe çdo personi te autorizuar prej tyre te perdore per qellimin e Kontrates çfaredo rruge te perkohshme apo akomodim shtese te Kontraktorit. Per perdorimin e sa me siper Punedhesisit nuk do t'i duhet te beje asnje kosto ekstra.

Ne rast se Kontraktori duke perdorur rruget e perkohshme te daljes apo akomodimet shtese qe atij i jane siguruar nga Punedhesisin per qellimin e kesaj Kontrate, toka ku ndodhet kjo rruge e perkohshme daljeje apo ky akomodim shtese do te konsiderohet si pjese e Kantierit.

1.28 Toka, Kompensimi dhe pagesat qe i takojne me te drejte kontraktorit.

Punedhesisin do te siguroje te gjithë token qe do te perdoret apo do te zihet ne menyre te perhershme nga Punimet.

Punedhesisin do te siguroje ne pergjithesi gjithë pjesen tjeter te tokes qe mund te kerkohet nga Kontraktori per ndertimin e Punimeve, duke perfshire edhe Punimet e Perkohshme. Por ne kete rast do te kerkohet miratimi i Supervizorit perpara se Kontraktorit te hyje ne ate toke.

1.29 Pastrimi perfundimtar i zones

Ne perfundim te punes, sa here qe eshte e aplikueshme Sipermarresi, me shpenzimet e tij, duhet te pastroje dhe te heqe nga sheshi te gjitha impiantet ndertimore, materialet qe kane tepruar, mbeturinat, skelerite dhe ndertimet e perkoheshme te cdo lloji dhe te lere sheshin e tere dhe veprat te pastra dhe ne kondita te pranueshme. Paguesa perfundimtare e Kontrates do te mbahet deri sa kjo te realizohet dhe pasi te jepet miratimi nga Mbikqyresin i Punimeve.

1.30 Provat

Ky seksion perfqeson procedurat e kryerjes se provave per materialjet me qellim qe te siguroje dhe perputhje me kerkesat e Specifikimeve.

Supervizori mund te ekzaminoje dhe mund te kerkoje testimin e çdo materiali apo malli qe kerkohet te perdoret per gjate Punimeve.

Kontraktori do t'i siguroje Supervizorit te gjitha lehtesite, asistencen, krahun e punes dhe paisjet qe nevojiten per ekzaminimin, testimin, peshimin apo analizimin e te gjithe ketyre materialeve apo mallrave.

Kontraktori do te pergatise dhe siguroje testimin e materialeve dhe mallrave me kerkesen e Supervizorit.

Pavaresisht nga testet qe mund te jene bere jashte Kantierit, Supervizori ka te drejte te beje prova te tjera te metejshme te çfaredo materiali apo malli ne Kantier, si edhe ka te drejten te mos pranoje ato materiale dhe mallra qe nuk e kalojne proven ne Kantier.

Kostoja e plote e te gjitha lehtesive, krahut te punes dhe paisjeve qe kerkohen ne lidhje me provat qe do te behen ne Kantier do te konsiderohen si te perfshira ne perqindjet dhe çmimet e ofertes.

Programi i Kontraktorit duhet te siguroje kohen e duhur per testimin e materialeve. Nuk do te pranohet asnje ankese (kerkese per kompensim) per vonesa apo kosto shtese si pasoje e sa me siper.

Tipi dhe Zbatimi i Provave

Do te kryhen provat e meposhtme:

- Permbajtja e Ujit
- Densiteti Specifik
- Indeksi i Plasticitetit
- Densiteti ne gjendje te thate (Metoda e Zevendesimit me Rere)
- Shperndarja Sipas Madhesise se Grimcave (Sitja)
- Proktori i Modifikuar dhe Normal
- CBR (California Bearing Ratio)
- Provat e Bitumit
- Provat e Betonit (Thermimi i Kampioneve)

Standartet per Kryerjen e Provave

Te gjitha provat do te behen ne perputhje me metodat standarte shqiptare ose me te tjera nderkombetare te aprovuara.

Marrja e Kampioneve edhe Numri i Provave

Metoda e marrjes se kampioneve do te jete sic eshte specifikuar ne metodat e aplikueshme te marrjes se kampioneve dhe te kryerjes se provave ose sic udhezohet nga Mbikqyresit te Punimeve.

Frekuenca e kryerjes se provave do te perputhet me treguesit ne Specifikimet Teknike dhe nese nuk gjendet atje, do te jepet nga Mbikqyresit te Punimeve. Marrja e ndonje kampioni shtese mund te udhezohet nga Mbikqyresit te Punimeve.

Ene te tilla si canta, kova e te tjera, do te jepen nga Sipermarresi. Marrja e kampioneve do te kryhet nga Sipermarresi ne vendet dhe periudhat qe udhezohen nga Mbikqyresit te Punimeve. Marrja, transportimi e sjellja e tyre ne laborator do te behet nga Sipermarresi.



Nderprerja e Punimeve

Nderprerja e punimeve per arsye te marrjes se kampioneve do te perfshihet ne grafikun e punimeve te Sipermarresit. Nuk do te pranohet asnje ankese nga nderprerja e punimeve, per shkak te marrjes se kampioneve.

Provat ne laborator, do te behen ne nje kohe te pershtatshme me metoden e pershkuar.

Provat e Kryera nga Sipermarresi (Kontraktori)

Per arsye krahasimi, Sipermarresi eshte i lire te kryeje vete ndonje prej provave. Rezultatet e provave te tilla do te pranohen vetem kur te kryhen ne nje laborator te aprovuar me shkrim nga Mbikqyresit te Punimeve. Te gjitha shpenzimet e provave te tilla pavaresisht se nga vijne rezultatet do te mbuloohen nga Sipermarresi.

1.31 Ekzemplaret/Kampionet.

Pervec dispozitave te vecanta te perfshira ketu per zgjedhjen per prove dhe testimin e materialeve, Kontraktori do t'i dorezoje Supervizorit, sipas kerkeses se tij, ekzemplare te ketyre materialeve apo mallrave te cilat Kontraktori propozon te perdore apo vere ne pune per Punimet e tij. Keto ekzemplare, ne rast se aprovohen, do te mbahen nga Supervizori dhe asnje lloj tjetër materiali apo malli i ndryshem nga ai qe i eshte dorezuar Supervizorit nuk do te perdoret per Punimet e Perhershme, vetem ne ate rast se per keto ekzemplare Kontraktori ka aprovimin me shkrim te Supervizorit. Pavaresisht nga aprovimi i Supervizorit, vete Kontraktori eshte plotesisht pergjegjes per cilesine e materialeve dhe te mallrave te furnizuara. Supervizori mund te mos pranoje çfaredo materiali apo malli qe ne mendimin e tij eshte i nje cilesie me te dobet nga ajo e ekzemplarit qe ka aprovuar me pare dhe Kontraktori do t'i heqe menjehere ato materiale apo mallra nga kantieri dhe do te siguroje mallra dhe materiale te tjera qe do te gjejne aprovimin e Supervizorit me shpenzimet e tij (Kontraktorit).

Kostoja e furnizimit te ketyre ekzemplareve dhe i sjelljes se tyre ne vendin e inspektimit apo te testimit do te jete brenda çmimit dhe perqindjeve te tenderuara.

Ne ato raste kur eshte specifikuar marka e prodhuesit, prodhimi i nje prodhuesi tjetër do te pranohet vetem me kusht qe sipas mendimit te Supervizorit ky produkt eshte ne te gjitha aspektet i nje cilesie te njejte apo me te larte.

1.32 Çertifikatat e Proves.

Ne rast se Supervizori nuk i ka inspektuar Çertifikatat e materialeve apo mallrave ne vendin e prodhimit te tyre, Kontraktori do te marre Çertifikatat e Proves nga Furnitori te atyre mallrave dhe do t'ia dergoje ato Supervizorit. Keto çertifikata vertetojne qe materialet dhe mallrat per te cilat behet fjale jane provuar ne perputhje me kerkesat e Specifikimeve dhe do te japin rezultatet e te gjitha provave te kryera.

Kontraktori do te siguroje paisjet/mjetet e pershtatshme per identifikimin e materialeve dhe mallrave qe do te dorezohen ne Kantier me Çertifikatat koresponduese.

Te gjitha kostot qe kane dale ne perputhje me kete Klauzole do te konsiderohen si te perfshira ne çmimet dhe perqindjet e ofertes.

Kostoja e inspektimeve eventuale te Supervizorit ne vendin e prodhimit konsiderohet si e mbuluar ne Shumen e Punimeve te Paparashikuara.

Te gjitha materialet e furnizuar per perdorim gjate Punimeve duhet te jene brenda tolerancave te specifikuara, ne cilesine e ekzemplareve te aprovuar qe do te mbahen ne zyren e Supervizorit deri ne perfundimin e Kontrates.

1.33 Gardhet e Perkoshme, Mbushja e Gropave dhe Kanaleve.

SPECIFIKIMET TEKNIKE

Kontraktori do te marre te tera masat parandaluese dhe do te siguroje gardhe te perkohshme per mbrojtjen e publikut nga aksidentet qe mund te shkaktohen nga germimet, grumbuj dheu apo materjale te tjera, apo gure qe lidhen me punimet. Kontraktori me shpenzimet e tij, menjehere pas perfundimit te çdo pjese te punes, do te mbush te gjitha gropat dhe kanalet, si edhe do te niveleje te gjitha grumbujt e dheut qe jane germuar apo jane krijuar gjate Punimeve. Kontraktori eshte pergjegjes dhe do te paguaje te gjitha kostot, tarifat, demet dhe shpenzimet qe jane krijuar gjate ndonje aksidenti nga gropat dhe kanalet qe jane germuar dhe jane lene te pambrojtura apo nga materialet e lena apo te vendosura ne gjendje te pambrojtur apo te papershtatshme.

1.32 Shperthimi i Eksploziveve.

Per perdorimin dhe shperthimin e lendeve plasese, Kontraktori do te punesoje vetem persona me eksperience ne shperthimin e lendeve eksplozive dhe keta persona duhet te kene nje licence per ushrimin e ketij profesioni. Blerja, transporti, magazinimi dhe perdorimi i lendeve plasese duhet te kryhet ne perputhje me Rregullat me te fundit per Shperthimin e Lendeve Plasese te nxjerra nga Qeveria Shqiptare.

Kontraktori do t'i perdore eksplozivet per shperthime qe lidhen me Punimet vetem ne ate kohe dhe ne ato vende, si edhe ne menyren e aprovuar nga Supervizori. Por marrja e ketij aprovimi nuk e çliron Kontraktorin nga pergjegjesia ne rast plagosjeje, humbjeje apo demtimi te personave, per raste demtimi ne pune dhe strukturat e tjera, ne rruge, si edhe per vende dhe gjera, apo plagosje dhe demtim te kafsheve apo pronave si pasoje e shperthimit te ketij eksplozivi. Kontraktori do te mbaje pergjegjesi te plote per çfaredolloj aksidenti qe mund te ndodhe duke e çliruar Punedhenesin nga çdo lloj pergjegjesie. Kontraktori do te pergjigjet per pagimin e te gjitha kompensimeve qe mund te lindin si rezultat.

Ne raste kur si pasoje e shperthimit mund te demtohen, aksidentohen, humbin apo plagosen njerez, kafshe, punime, prona, vende dhe gjera, Supervizori ka fuqine te rregulloje apo ndaloje shperthimin dhe ne rast se keto nuk merren parasysh nga Kontraktor.

Kontraktori mbetet personi i vetem pergjegjes dhe Punedhenesi nuk ka asnje pergjegjesi.

1.35 Gardhet dhe Portat.

Kontraktori do te pergjigjet per rastet kur duhen levizur apo ndryshuar gardhet dhe portat ekzistuese per zbatimin e duhur te punimeve. Kontraktori me shpenzimet e tij do te ngreje gardhe dhe dhe porta te perkohshme dhe ne rast se nevojitet do te siguroje edhe roje qe te mos hyjne bagetite ne kantier. Nuk do te kete pagese te veçante per gardhimet dhe portat e perkohshme, si edhe per rojet.

1.36 Ditari i Kantierit.

Ne rastet kur specifikohet apo me urdher te Supervizorit, Kontraktori do te marre edhe teste ekzemplare te materialeve dhe ujit ne dhe perreth germimeve. Kontraktori do te rregjistroje per dite pozicionin dhe masen e detajuar te germimeve te çdo lloji shtrese dheu dhe uji nentokesor etj. perpara ndertimit te Punimeve dhe te ekzemplareve te marre dhe rezultatet e provave te ketyre materialeve dhe ujit.

Shenimet dhe provat e materialit do te pergatiten ne nje forme qe do te aprohet nga Supervizori dhe do t'i dergohen atij ne dublikate sapo te jete e mundur nje gje e tille ne menyre qe Supervizori te jape aprovimin per te perpara se te fillojne punimet.

1.37 Rreshqitjet e Tokes.

Heqja e materialeve ne shkarje, rreshqitje dhe sasia e shkembinjve te germuar mbi parashikimin e projektit pertej vijave apo nen kuotat e paraqitura tek vizatimet apo qe kerkohen nga Supervizori nuk do te paguhet, vetem ne ato raste kur sipas mendimit te Supervizorit ngjarjet qe kane ndodhur kane qene jashte kontrollit te Kontraktorit dhe nuk do te kishin qene parandaluar dot edhe po qe se do te ishte treguar kujdesi i duhur. Ne ato raste kur behen pagesa per heqjen e ketyre materialeve, kjo pagese do te behet me çmimin njesi te caktuar

SPECIFIKIMET TEKNIKE

te preventivit duke marrë parasysh kushtet dhe gjendjen e materialit në kohën që është bërë heqja dhe pa marrë parasysh kushtet dhe gjendjen e tij përpara rreshqitjes.

Kontraktori do t'i paraqesë Supervizorit për aprovim metodat e stabilizimit të çdo tipi rreshqitjesh përpara fillimit të punimeve.

1.38 Marreveshja për Metodën e Matjes të Kuotave.

Kontraktori dhe Supervizori do të bien dakort mbi metodën e matjes të kuotave fillestare.

1.39 Kryerja e Punimeve jo në Prani të Ujit.

Me përjashtim të rasteve kur specifikohet ndryshe në Kontratë, të gjitha Punimet do të kryhen në mungesën e prezencës së plote të ujit dhe nuk do të lejohet të depertojnë nga uji që mund të vijë nga çfarëdo lloj burimi.

1.40 Kontrolli i Trafikut.

(1) Programi për kalimin e trafikut.

Pas lidhjes së kontratës, Kontraktori do t'i paraqesë Supervizorit një Program të detajuar për Menaxhimin e Trafikut. Ky program do të aprovohet nga Supervizori përpara se Kontraktori të fillojë punimet. Midis të tjerave programi duhet të tregojë metodat e mbrojtjes së publikut dhe të japë detaje të oreve të funksionimit, vendndodhjes, llojeve dhe numrave të mjeteve të sigurisë së trafikut, barrkadave, shenjave dhe dritave të paralajmërimit, sinjalizuesit, dritat e trafikut etj. Programi për Menaxhimin e Trafikut do të jetë në përputhje dhe plotësues i Programit të Punimeve të paraqitur.

Në përgatitjen e këtij Programi të Menaxhimit të Trafikut, Kontraktori duhet të marrë parasysh sa më poshtë:

- Kontraktori do të zhvillojë veprimtarinë e tij në mënyrë të tillë që të mos bllokojë me shumë gjatësi rrugë apo sasi pune nga ç'mund të realizojë, duke marrë parasysh mirë të drejtat dhe konvencencën e publikut.
- Në rast se Kontraktori propozon mbylljen e rruges, ai do të sigurojë një rrugë alternative për kalimin e trafikut, e cila duhet të aprovohet nga Supervizori.
- Programi të aprovuar të Menaxhimit të Trafikut nuk do t'i behet asnjë ndryshim pa marrë me pare lejen me shkrim të Supervizorit. Kontraktori do t'i japë Supervizorit 14 ditë kohë për të shqyrtuar çdo kërkesë për rishikimin e Programit për Menaxhimin e Trafikut.
- Programi për Menaxhimin e Trafikut do të jetë në të gjitha aspektet në përputhje me kërkesat e Specifikimeve të Veçanta.

(2) Kalimi dhe Kontrolli i Trafikut.

- Kontrata ka për qëllim që trafiku publik të kalojë përgjatë/nga ato rrugë ku do të zhvillohen Punimet gjatë gjithë kohës së ndërtimit dhe në të gjithë kushtet atmosferike. Për këtë qëllim, Kontraktori i kërkohet ta rregullojë punën e tij në gjysmën e gjerësisë së rruges, duke siguruar një korsi të paku 3.35 metra gjerësi në rrugën ekzistuese. Kontraktori do të vendosë sinjalizues kompetentë për të kontrolluar dhe rregulluar qarkullimin e trafikut në një korsi/më një kalim.
- Frekuenca dhe zgjatja e vonësive të trafikut vetëm në një korsi gjatë Punimeve duhet mbajtur në minimum. Në asnjë rast ato nuk duhet të jenë më pak se 5 minuta. Çdo metodë pune që kërkon mbylljen e plote të rrugëve për më shumë se 10 minuta duhet të njoftohet 48 orë më para dhe për të duhet të bihet dakort me Supervizorin, i cili mund të refuzojë mbylljen e kesaj rrugë për shkak se nuk është njoftuar në kohë.

SPECIFIKIMET TEKNIKE

- Kontraktori duhet te beje kujdes kur e kalon trafikun permes Punimeve te tij qe te gjitha germimet dhe gjera te tjera me rrezik te mbrohen siç duhet me bariera dhe te ndriçohen gjate nates.

(3) Devijimet

a. Te pergjithshme.

Ne ato raste kur Kontraktori eshte i mendimit qe do te ishte me mire qe trafiku te mos kalonte permes Punimeve te tij, Kontraktori me aprovimin e paraprak te Supervizorit do t'i lejohet te ndertoje dhe mirembaje devijime, me kusht qe keto devijime te jene te kalueshme ne trafik gjate gjithe kohes ne perputhje me dispozitat e paragrafit (5) me poshte.

Gjatesia e devijimeve duhet te jete gjatesia me e shkurter praktike duke marre parasysh pjerresine dhe pengesat dhe do te quhet si e rene dakort midis Supervizorit dhe Kontraktorit.

b. Gjeresite, Pjerresite dhe Sistemi i Drenazhimit.

Per devijimin ne nje rruge kryesore ekzistuese, gjeresia e vijes se kalimit te rruges se perkohshme do te jete sa gjeresia e vijes ekzistuese te kalimit apo 6 metra, cilado prej tyre te jete me e vogel.

Per devijimin ne nje rruge sekondare publike apo ne nje rruge private, gjeresia e vijes se kalimit te rruges se perkohshme do te jete e njejte me vijen e kalimit ekzistues apo ndonje gjeresi te tille me te vogel siç do te percaktohet nga Drejtoria e Rrugeve apo me aprovimin e pronarit, si edhe pasi te merret aprovimi i Supervizorit.

Ne ato raste kur per mendimin e Kontraktorit eshte e pamundur te sigurohet nje devijim me dy korsi, do te sigurohet nje vije kalimi me nje korsi jome pak se 3.5 metra te gjere per kontrollin e trafikut dhe vendet e kalimit, me aprovimin e Supervizorit.

Pjesa anesore e rruges devijuere do te pastrohet dhe do te mbahet e paster per nje gjeresi se paku 1.5 metra pertej anes se vijes se kalimit dhe per çfaredo gjeresi tjeter per te cilen do te bihet dakort me Supervizorin.

Pjerresia e çdo devijimi nuk duhet te jete me shume se 10%, me perjashtim te rasteve kur eshte marre aprovimi i shprehur i Supervizorit dhe kalimi nga nje pjerresi ne tjetren duhet te behet me kthesa te buta vertikale, per te cilin duhet te jape aprovimin Supervizori.

Kanalet anesore dhe tombinot e perkohshme te nje madhesie dhe kapaciteti te pershtatshem do te sigurohen pergjate rruges dhe ne rrugen e perkohshme. Per kete duhet te jape pelqimin Supervizori.

c. Mirembajtja e Shtresave.

Shtresat e te gjitha devijimeve duhet te mirembahen, te jene pa karrexhata dhe gropa dhe duhen lagur sipas rastit.

(4) Perdorimi i Rruges Dytesore dhe Private si Devijim.

Ne ato raste kur Supervizori eshte dakort qe Kontraktori duhet te perdore nje rruge dytesore apo private si devijim, Kontraktori do te jete plotesisht pergjegjes per negociimin dhe marrjen e pelqimit paraprak te Autoritetit Lokal apo te pronarit respektivisht, do te paguaje te gjitha kostot per mirembajtje shtese ose ne rast se eshte e nevojshme do ta mirembaje vete rrugen dytesore per periudhen qe ajo perdoret si devijim dhe pastaj do ta riktheje ate ne kushtet te kenaqshme per Autoritetin Lokal ose do te kompensoje Autoritetin Lokal apo pronarin per çdo demtim si rezultat i perdorimit te rruges si devijim.



Standarti i kesaj rruge dytesore apo private kur perdoret si devijim duhet qe se paku te jete ne perputhje me paragrafin (3) me siper per rruget e perkohshme dhe ne rast se shihet e nevojshme Kontraktori me shpenzimet e tij do ta permiresoje rrugen per ta sjelle ate ne standartin qe kishite perpara se te perdorej si devijim dhe do ta mirembaje ate ne ate standart gjate kohes qe perdoret si devijim.

Gjatesia e devijimit nuk duhet te jete shume e madhe dhe duhet te mbahet aq e shkurter sa eshte praktikisht e mundshme.

(5) Asistenca per Publikun

Kontraktori do te pergjigjet per mirembajtjen e sigurte dhe drejtimin e trafikut permes apo perreth çdo pjese te Punimeve te tij te perfshira ne Kontrate, ne konvencencen me te mundshme praktike pergjate 24 oreve te çdo dite.

Kontraktori do t'i siguroje publikut te gjithë asistencen e mundshme gjate kalimit te rrugeve te rrugeve qe mirembahen nga Kontraktori, si edhe gjate kalimit ne rruge dytesore, private apo te perkohshme ne rastet kur ato perdoren si devijime apo gjate kalimit permes Punimeve te Kontraktorit.

Ne te gjitha rastet kur punimet e Kontraktorit krijojne kushte qe paraqesin rrezik per trafikun apo publikun, Kontraktori do te siguroje, ndertoje dhe mirembaje gardhe, barrikada dhe do te vendose sinjale, apo sherbime te tjera qe do te nevojiten per parandalimin e aksidenteve, demtimeve apo plagosjen e publikut.

Kontraktori do te siguroje rojet dhe sinjalizuesit qe nevojiten per te paralajmruar ne lidhje me kushte qe mund te paraqesin rrezik per trafikun apo publikun, si edhe do t'i siguroje asistencen çdo makine qe mund te kete veshtiresi gjate kalimit permes Punimeve te tij apo permes çdo devijimi apo rruge qe eshte pjese e kontrates se Kontraktorit dhe ne ato raste qe nevojitet do te siguroje makinen terheqese, krahun e punes dhe litarin per terheqjen e makines.

Ne rast se Kontraktori tregohet neglizhent ne vendosjen e shenjave parandaluese apo ne marrjen e masave mbrojtese, siç permendet me siper, Supervizori mund te terheqe vemendjen per ekzistencen e ketij rreziku dhe çdo mase e per paralajmrim apo mbrojtje do te merret dhe vendoset nga Kontraktori me shpenzimet e tij. Ne rast se Supervizori zbulon se masat mbrojtese apo shenjat paralajmruese kane qene te pamjaftueshme apo te vendosura jo siç duhet, ky veprim nga ana e Supervizorit nuk e çliron Kontraktorin nga pergjegjesia per sigurine publike apo nga detyrimi per te siguruar dhe paguar per keto mjete.

(6) Shenjat dhe Barrierat.

Kontraktori eshte pergjegjes per sigurimin, ndertimin dhe mirembajtjen si dhe heqjen te gjitha shenjave dhe pengesave qe nevojiten per sigurine dhe konvencencen e kalimit te trafikut jo vetem ne rrugen ekzistuese qe do te rindertohej apo rregullohet, ne rruget e perkohshme dhe ne rruget ekzistuese lidhese, por edhe ne te gjitha rruget dytesore dhe private jashte kantierit te Punimeve te cilat perdoren si devijime.

"Shenja Drejtimi" te perkohshme do ngrihet perpara çdo kryqezimi rruge dhe nje "Shenje Drejtimi" do ngrihet ne kryqezimin e rruges se devijimit dhe rrugeve te tjera dytesore ku mund te ndodhe qe si pasoje e trafikut te devijuar te ngaterrohet rruga dhe dhe atje do te ngrihen tabela te tilla ku te shkruhet "Devijim" rruge me shigjete.

Perveç masave te mesiperme, çdo rrezik tjetër si ure e ngushte, rrjedhje, kuote terthore, koder e pjerret, kthese e forte etj. qe mund te jene pjese e devijimit do te shenohen nga Kontraktori me tabelen e duhur, ne rast se tabela ekzistuese eshte e pamjaftueshme, apo mund edhe te mos kete shenje fare. Te gjitha kthesat e forta dhe te gjitha vendet ku bankina e rruges eshte me e larte se 1.2 metra mbi token natyrale do te shenohen piketa te lyera me boje.

(7) Sigurimet.

Kontraktori duhet t'i kushtoje vemendje te veçante Klauzoles 22 "Deme Ndaj Personave dhe Prones" dhe Klauzoles 23 "Sigurimi i Paleve te Treta" te Kushteve te Kontrates dhe do t'i paguaje si demshperblim Punedhensit te gjitha humbjet dhe kerkesat per kompensim ne rast plagosjeje apo demtimi ndaj personit dhe

pronave, qe mund te ndodhin si pasoje e kalimit te trafikut, qofte permes Punimeve apo ne devijimete ngritura si pjese e kontrates apo ne rruget ekzistuese publike apo ne rruget private te perdorura si devijim.

(8) Gjobat ne Rastet kur Kontraktori nuk Vepron ne Perputhje me Specifikimet.

Ne rast se Supervizori nuk eshte i kenaqur me kontraktorin persa i perket permbushjes se Specifikimeve nga ana e ketij te fundit dhe pasi Supervizori e ka njoftuar ne kohen e duhur Kontraktorin dhe n.q.s. Kontraktori edhe ne kete rast nuk arrin te veproje ne perputhje me dispozitat e Specifikimeve, atehere Supervizori do te zbrese nga pagesat qe i takojne Kontraktorit te gjitha shpenzimet e arsyeshme qe ka bere Punedhenesi si rezultat i faktit qe Kontraktori nuk ka arritur te veproje siç duhet ne perputhje me dispozitat e Specifikimeve.

(9) Pagesat.

Pagesa per masat per mirembajtjen e trafikut, devijimet e rrugeve dhe mirembajtjen e rruges gjate punimeve do te paguhet , brenda cmimit te kontrates

1.41 Cilesia e Materialeve dhe Krahut te Punes.

Te gjitha materialet e perfshira ne Punimet e Perhershme do te jene ne perputhje me kluzolat perkatese te ketyre Specifikimeve. Po keshtu edhe krahu i punes duhet te jete ne perputhje me Specifikimet dhe te gjitha duhet te kene aprovimin e Supervizorit.

1.42 Aprovimi i Furnizuesve te Materialeve dhe Mallrave.

Perpara se Kontraktori te hyje ne nje nen-kontrate per furnizimin e materialeve apo mallrave, ai duhet te kete per kete qellim aprovimin me shkrim te Supervizorit per Furnizuesin nga i cili Kontraktori propozon te marre mallrat apo materialet. Ne rast se Supervizori ne çfaredo momenti eshte i pakenaqur me keto mallra apo materiale apo me metodat apo operacionet qe kryhen ne punimet apo vendin ku zhvillon biznesin Furnizuesi, Supervizori ka fuqine te anulloje aprovimin me shkrim qe ka bere vete me pare per kete Furnizues dhe ka te drejten te propozoje furnitore te tjere per furnizimin e atyre mallrave apo materialeve. Kontraktori atehere do t'i marre ato mallra apo materiale nga ata furnitore dhe eshte vete pergjegjes per pagesen e kostove shtese te tyre.

1.43 Mbrojtja e Materialeve nga Kushtet atmosferike.

Te gjitha materialet do te magazinohen ne Kantier ne nje menyre te miratuar nga Supervizori. Kontraktori duhet te mbroje me kujdes nga kushtet atmosferike te gjitha Punimet dhe materialet qe mund te ndikohen si pasoje e tyre.

1.44 Raportimi i Aksidenteve apo Ngjarjeve te Pazakonta.

Pavaresisht nga dorezimi i raporteve te rregullta mujore mbi ecurine e punimeve, Kontraktori do t'i raportoje Supervizorit menjehere dhe me shkrim, gjithçka ne lidhje me aksidentet apo ngjarje te pazakonta apo te papritura ne Kantier, pavaresisht ne ndikojne apo jo ne ecurine e Punes, duke permendur gjithashtu edhe hapat qe ai ka ndërmarrë apo qe po merr ne lidhje me kete çeshtje.

1.45 Punime te Tjera.

Gjate jetes se kontrates, Punedhenesi mund te shkaktoje kryerjen e Punimeve te tjera si instalimin e sherbimeve permes apo ngjitur me Kantierin.

Kontraktori gjate gjithë kohes do te veproje ne perputhje me kerkesat e Kushteve te Pergjithshme te Kontrates ne lidhje me keto dhe me Punime te tjera te paperfshira ne Kontrate dhe do t'i lejoje aksesin permes Kantierit te Punimeve sipas miratimit te Supervizorit per çdo Kontraktor tjetër apo punëtorre qe mund te jete duke punuar ne apo pranë Kantierit.



1.46 Lidhjet me Zyrtaret Qeveritare dhe ata te Policise.

Kontraktori do te mbaje lidhje te ngushta me zyrtare te Policise dhe Qeverise ne lidhje me kontrollin e trafikut dhe çeshtje te tjera, si edhe do t'u siguroje atyre per zbatimin e detyres te gjithe asistencen dhe lehtesite sipas kerkeses se tyre.

1.47 Regulloret e Ndertimit.

Te gjitha ndertesat e ngritura nga Kontraktori ne Kantier dhe Planimetria e ndertesave dhe Kantiereve duhet te jete ne perputhje me ligjet shqiptare ne fuqi.

1.48 Pune e Kryer jo-mire.

Çdo pune qe nuk perputhet me Specifikimet e Punes nuk do te merret parasysh/do te hidhet poshte. Kontraktori me shpenzimet e tij do te korrigjoe te gjitha defektet sipas urdherit te Supervizorit.

1.49 Tabelat Lajmeruese

Kontraktori do te siguroje dhe vendose nje Tabele ne dy hyrjet kryesore te Kantierit dhe ne zyrat e Kantierit, kur kjo kerkoet nga Supervizori. Kjo tabele, me brendashkrimet e duhura, do te perfshije titullin e e Projektit, emrin e Punedhensit, emrin e Institucionit Financues, emrin e Supervizorit dhe emrin e Kontraktorit. Tabela me permasa 2.00x2.50 metra duhet te miratohet me pare nga Supervizori dhe pastaj te varet. Nuk do te kete pagese te veçante per sigurimin dhe vendosjen e te treja tabelave lajmeruese, duke qene se kostoja e tyre eshte perfshire ne Preventiv nga Kontraktori.

1.50 Urdheri me Shkrim.

“Urdher me Shkrim” do te thote çdo document apo leter e firmosur nga Supervizori dhe e derguar me poste apo qe i jepet Kontraktorit dhe ku Kontraktori i jepen instruksione, udhezime apo drejtime ne lidhje me Kontraten. Pavaresisht ne perdoren fjalet: miratuar, drejtuar, autorizuar, keerkuar, lejuar, urdheruar, treguar perfshire edhe emra, folje, mbiemra dhe ndajfolje te se njejtës rendesi, do te kuptohet qe shprehim miratimin, drejtimin, udhezimin, autorizimin, kerkesen, lejen, urdherin, instruksionin etj. te Supervizorit.

SEKSIONI 2

CILESIA DHE BURIMET E MATERIALEVE

2.1 Karakteristikat e Materialeve.

Materialet qe do te perdoren gjate punimeve duhet t'i permabahen standarteve dhe rregullave nderkombetare per materialet e punimeve civile.

Ne rast se nuk ka kerkesa specifike materialet duhet te jene te cilesise me te mire qe ekziston ne treg dhe qe perdoren per qellimet e caktuar.

Megjithate, materialet duhet te aprovoen nga Supervizori perpara se te vihen ne perdorim.

2.2 Burimet e Materialeve.

Materialet do te sigurohen nga ato burime ose fabrika qe konsiderohen te pershtatshme nga Kontraktori, duke u siguruar se zbatohen rregullat e mesiperme.

Ne rast se Supervizori refuzon materialet si te papershtatshme per perdorim, atehere, Kontraktori duhet t'i zevendesojte ato me materiale te tjera qe i korespondojne karakteristikave te deshiruara, materialet e refuzuara duhet te hiqen nga vendi i ndertimit nen kujdesin dhe me shpenzimet e Kontraktorit.

Megjithate aprovimin e materialeve nga Supervizori, Kontraktori mbetet pergjegjes i plote i punes se specialisteve si edhe te vete materialeve.



SEKSIONI 3

TESTIMI I MATERIALEVE

3.1 Te Pergjithshme.

(1) Çertifikata e Cilesise.

Ne menyre qe t'i jepet autorizimi per perdorimin e materialeve te ndryshme (inerte te thyera, perzierje asfaltike, perzierje betonesh, bariera sigurie, çimento, gelqere hidraulike, hekur etj.) sipas ketyre Specifikimeve Teknike, Kontraktori duhet te paraqese Supervizorit, perpara perdorimit, Çertifikatat perkatese te Cilesise per çdo kategori pune, çertifikate kjo e nxjerre nga nje Laborator ose Furnizues i autorizuar.

Çertifikatat duhet te permbajne gjithë informacionin ne lidhje me burimin dhe identifikimin e materialeve te veçanta ose perberjen e tyre, fabriken ose vendin e prodhimit, si edhe rezultatet e testeve laboratorike per t'u siguruar mbi vlerat karakteristike te kerkuara nga kategori te ndryshme pune ose furnizimi ne lidhje me proporcionet apo kompozimet e propozuara.

Çertifikatat e nxjerra si per materiale te prodhuara direkt ashtu edhe per ato te marra nga impiante, kavot, fabrika (dhe pse te paleve te treta), do te jene te vlefshme per dy vjet. Çertifikatat duhet megjithate te rinovohen ne rastet kur jane te paplota ose kur ndodh ndonje ndryshim ne karakteristikat e materialeve, te perzierjeve ose impianteve prodhuese.

(2) Testet Paraprake.

Perpara nisjes se punimeve qe perfshijne perdorimin e materialeve ne sasi me te madhe se:

- 1.000 m³ per inertet dhe perzierje asfalti.
- 500 m³ per perzierje betoni.
- 50 ton per çimento dhe gelqere.

Supervizori, pas ekzaminimit te çertifikatave te cilesise te nxjerra nga Kontraktori, do te kerkoje teste te metejshe laboratorike te cilat do te kryhen me shpenzimet e Kontraktorit.

Ne rast se rezultatet e ketyre testeve do te ndryshojne nga ato te çertifikatave, do te merren masa per ndryshimet e nevojshme ne cilesi dhe ne sasi per komponente te veçante, dhe nxjerrja e nje çertifikate te cilesise.

Per te gjitha vonesat ne nisjen e punimeve si pasoje e mosperputhjeve te mesiperme dhe qe shkaktojne gjithashtu nje vonese ne kohen e Kontrates, do te aplikohet nje gjobe sipas Pjeses "Fillimi i Punimeve dhe Vonesat" te Kushteve te Pergjithshme te Kontrates.

(3) Teste Kontrolli Gjate Ndertimit.

Kontraktori eshte i detyruar te paraqese gjate gjithë kohes dhe periodikisht, per furnizimin me materiale te perorimit te vazhdueshem, teste dhe analiza te materialeve qe do te perdoren, duke mbuluar te gjitha kostot e mbledhjes dhe dergimit te kampioneve ne laboratorin e kantierit ose laboratore te tjera te autorizuar. Kampionet do te grumbullohen ne marreveshje nga te dyja palet.

Do te konsiderohen si te vlefshme nga te dy palet vetem rezultatet e nxjerra nga labororet e siper permendur. Te gjitha referencat ne lidhje me specififikimet e tanishme do te behen ekskluzivisht vetem per rezultatet e lartpermendura.

Tabelat 3.1 dhe 3.2 tregojne frekuencen e sugjeruar te teesteve kontroll mbi mateerialet dhe punimet.

Vetem Supervizori mund te ndryshoje, me urdher me shkrim, frekuencen dhe llojin e testeve gjate kryerjes se punimeve, sipas nevojave te punimeve.



Tabela 3.1

Frekuencat e sugjeruara per testimin e materialeve.

| Testi | Standartet Referuara | Frekuencat (*) |
|---|----------------------|------------------------|
| Mbushjet | | |
| Analiza Granulometrike | CNR 23-1971 | 2000 m ³ |
| Indeksi i Plasticitetit | AASHTO T 89 dhe 90 | 2000 m ³ |
| Proktor CBR | | 2000 m ³ |
| Lidhjet Densitet-Lageshti | CBR 69-1978 | 2000 m ³ |
| Baza dhe Nen-baza me Material te Thyer | | |
| Masa e Materialit me te Holle se 0.075 mm | CNR 75-1980 | 1000 m ³ |
| Analiza Granulometrike | AASHTO T 27 | 1000 m ³ |
| Proktor CBR | | 1000 m ³ |
| Ekuivalenti i Reres | CBR 27-1972 | 500 m ³ |
| Testi i Ferkimit Los Angelos | AASHTO T 96 | 5000 m ³ |
| Lidhja Densitet-Lageshti | CBR 69-1978 | 2000 m ³ |
| Perzierjet e Asfaltit dhe Betonit. | | |
| Analiza Granulometrike | AASHTO T 27 | 500 m ³ |
| Analiza Granulometrike e Filerit. | AASHTO T 37 | 500 m ³ |
| Ekuivalenti i Reres | CRN 27-1972 | 500 m ³ |
| Testi i Ferkimit Los Angelos | AASHTO T 96 | 2500 m ³ |
| Testi Marshall | CNR 30-1973 | Prodhim i Perditshem |
| Veshja dhe Zhveshja e Perzierjeve Bituminoze | CNR 138-1987 | Prodhim i Perditshem |
| Penetracioni dhe Pikezbutja e Bitumit | AASHTO T 49 | Cdo Dalje Nga Impianti |

Frekuencat e testimin mund te modifikohen nga Supervizori me nje kosto ekstra.

Tabela 3.2

Frekuencat e Sugjeruara Per Testimin e Kontrollit Te Punimeve.

| Punimi | Testi | Standarti Referues | Frekuenca (*) | Kerkesat Minimale |
|---------------------------------|-------------------------------------|--------------------|---------------------|---|
| Shtresat Mbushese dhe Bazamenti | Densiteti i Dherave ne Vend | CNR 22-1972 | 1000 m ³ | 90 % mod. AASHTO i Densitetit ≥ 20 N/mm ² |
| | Ngarkesa Pllake | CNR 46-1972 | | |
| Nen-Shtresa | Densiteti i Dherave ne Vend | CNR 22-1972 | 500 m ³ | 95 % mod. AASHTO Densitet |
| | Modulimi i deformimit | CNR 46-1972 | 1000 m ³ | ≥ 50 Nmm ² |
| Nen-Baza | Densiteti i Dherave ne Vend | CNR 22-1972 | 500 m ³ | 95 % mod. AASHTO Densitet |
| | Modulimi i Deformimit | CNR 46-1972 | 1000 m ³ | ≥ 80 Nmm ² |
| Baza | Densiteti i Dherave ne Vend | CNR 22-1972 | 500 m ³ | 98 % mod. AASHTO Densitet |
| | Modulimi i Deformimit | CNR 46-1972 | 500 m ³ | ≥ 150 N/mm ² |
| Baza Asfalt | Percaktimi i Permbajtjes Bituminoze | CNR 38-1973 | 1000 m ³ | ≥ 3.5 wt i agg |
| Shtresa Binder | Si me Siper | Si me Siper | 1000 m ³ | ≥ 4.0 wt i agg |

SPECIFIKIMET TEKNIKE

| | | | | |
|----------------------|-------------------------------------|-------------|--------------------------------------|-----------------------|
| Shtresa Asfaltobeton | Si me Siper | Si me Siper | 1000 m ³ | ≥ 4.5 wt i agg |
| Baza Asfalt | Densiteti ne Vend | CNR 40-1973 | 500 m ³ | ≥ 97 % |
| Shtresa Binder | Si me Siper | Si me Siper | 500 m ³ | ≥ 98 % |
| Shtresa Asfaltobeton | Si me Siper | Si me Siper | 500 m ³ | ≥ 98 % |
| Beton per Tip | Kompresim karakteristik Fortesi RCK | UNI 6132-72 | 100 m ³ ose çdo Strukture | Çdo Tip i Specifikuar |
| | Test Slump | UNI 7163-79 | Specifikime | Specifikime |
| Beton Arme | Rrjedhshmeria e Perzierjeve | Marsh Koni | Specifikime | Specifikime |



SEKSIONI 4

PUNIMET E DHEUT

TABELA E PERMBAJTJES

- 4.1 QELLIMI
- 4.2 PERCAKTIMET
- 4.3 GERMIMI
- 4.4 TRAJTIMI/NGJESHJA E ZONAVE TE GERMUARA
- 4.5 PASTRIMI I SHESHIT
- 4.6 GERMIMI PER STRUKTURA
- 4.7 GERMIMI I KANALEVE PER TUBACIONET
- 4.8 PERDORIMI I MATERIALEVE TE GERMIMIT
- 4.9 NDERTIMI I MBUSHJEVE
- 4.10 RIMBUSHJA E THEMELEVE
- 4.11 PERFORCIMI I NDERTESA VE
- 4.12 PERFARCIMI DHE VESHJA E GERMIMEVE
- 4.13 MIREMBAJTJA E GERMIMEVE
- 4.14 LARGIMI I UJRAVE NGA PUNIMET E GERMIMIT
- 4.15 PERFORCIMI DHE MBULIMI NE VEND
- 4.16 MBROJTJA E SHERBIMEVE EKZISTUESE
- 4.17 HEQJA E MAETRIALEVE TE TEPERTA NGA GERMIMI
- 4.18 PERSHKRIMI I ÇMIMIT NJESI PER GERMIMET
- 4.19 MATJET



4.1 Qellimi

Ky seksion permban percaktimet e pergjithshme dhe kerkesat per punimet e germimeve ne toke (ne vellim dhe/ose me shtresa) dhe germimet per struktura ne kanale, perfshire germim nen uje. Me tej ajo mbulon te gjitha punimet qe lidhen me konstruksionin e prerjeve, largimin e materialeve te papershtatshme ne hedhurina, dhe rifiniturat e shpatit te prerjes.

4.2 Percaktimet

Percaktimet e meposhtme duhet te aplikohen:

DHERAT

Germimi ne dhera duhet te aplikohet ne te gjitha materialet qe mund te germohen si me krahe (perfshi me kazma) ashtu dhe me makineri.

MATERIALE TE PERSHTATSHME

Materialet e pershtatshme do te perfshijne te gjitha materialet qe jane te pranueshme ne perputhje me kontraten e perdorimit ne punimet dhe qe jane ne gjendje te ngjeshen ne je menyre te specifikuar per te formuar mbushje ose trase.

4.3 Germimi

- a) Germimi duhet te kryhet ne perputhje me nivelet dhe vijen e prerjeve sic tregohet ne Vizatime. Cdo thellesi me e madhe e germuar nen nivelin e formacionit, brenda tolerances se lejuar, duhet te behet mire me mbushje me materiale te pranueshme me karakteristika te ngjashme nga Sipermarresi me shpenzimet e tij.
- b) Kujdes i vecante duhet te ushtrohet kur germohen prerje per te mos hequr material pertej vijes se specifikuar te prerjes dhe me pas duke shkaktuar rrezikshmeri per qendrueshmerine strukturore te pjerrsesise ose duke shkaktuar erozion ose disintegrimin e pjeseve te ngjeshura.
- c) Permasat e prerjeve duhet te jene ne perputhje me detajet e seksione terthore tip sic tregohen ne Vizatime.

4.4 Trajtimi/Ngjeshja e Zonave te Germuara

- a) Zonat dhe pjerrsesite e prerjeve duhet te jene konform me Vizatimet dhe duhet te rregullohen sipas nje vije te paster te standartit, per nje tip te dhene materiali.
- b) Te gjitha zonat horizontale te germuara, duhet te ngjeshen me nje minimum dendesie te thate prej 95% per dhera te shkrifet dhe 90% per dhera te lidhur.

4.5 Pastrimi i sheshit

Te gjitha sheshet ku do te germohet, do te pastrohen nga te gjitha shkurret, bimet, ferrat, rrenjet e medha, plehurat dhe materiale te tjera siperfaqesore. Te gjithe keto materiale do te spostohen dhe largohen ne menyre qe te jete e pelqyeshme per Punedhesisin. Te gjitha pemet dhe shkurret qe jane pecaktuar nga Punedhesisin qe do te ngelen do te mbrohen dhe ruhen ne menyren e aprovuar.

Te gjitha strukturat ekzistuese te identifikuara per tu prishur do te largohen sipas udhezimeve te Mbikqyresit te Punimeve. Kjo do te perfshije dhe spostimin e themeleve te ndertimeve qe mund te ndeshen.

Sipermarresi do te marre te gjitha masat e nevojeshme per mbrojtjen e vijave ekzistuese te ujit, rrethimeve dhe sherbimeve qe do te mbeten ne sheshin e ndertimit. Kosto e pastrimit te kantierit eshte e detyrueshme te paguhet brenda cmimit njesi per punimet e germimit .



4.6 Germimi per Strukturat

Germimi per strukturat duhet te jete ne perputhje me Vizatimet. Anet duhen mbeshtetur ne menyre te pershtatshme gjate gjithë kohes. Nje alternative eshte qe ato mund te ngjeshen ne menyre te pershtatshme. Germimet duhet te mbahen te pastra nga uji. Tabani i te gjithë germimeve duhet te nivelohet me kujdes. Cdo pjese me material te bute ose mbeturina shkembj ne taban duhet te hiqet dhe kaviteti qe rezulton te mbusht me beton.

4.7 Germimi i kanaleve per tubacionet

Kanalet do te germohen ne dimensionet dhe nivelin e e treguar ne vizatime dhe /ose ne perputhje me instruksionet me shkrim te Mbikqyresit te Punimeve. Zeri i treguar ne tabelen e Volumeve (Preventiv) lidhur me germimet ,sic eshte largimi i materialit te germuar, etj. do te perfshije cdo lloj kategorie dheu, nese nuk do te jete specifikuar ndryshe. Germimi me krahe eshte gjithashtu i nevojshem ne afersi te intersektimeve te infrastrukturave te tjera per te parandaluar demtimin e tyre. Me perjashtim te vendeve te permendura me siper , mund te perdoren makinerite.

Ne se nuk urdherohet apo lejohet ndryshe nga Mbikqyresi i Punimeve nuk duhet te hapen me shume se 30 metra kanal perpara perfundimit te shtrirjes se tubacionit ne kete pjese kanali. Gjeresia dhe thellesia e kanaleve te tubacioneve do te jete sic eshte percaktuar ne vizatimet e kontrates ose sic do te udhezohet nga Mbikqyresi i Punimeve .

Thellimet per pjeset lidhese do te germohen me dore mbasi fundi i kanalit te jete niveluar. Pervec se kur kerkohet ndryshe, kanalet per tubacionet do te germohen nen nivelin te pjese se poshteme te tubacionit sic tregohet ne vizatime, per te bere te mundur realizimin e shtratit te tubacioneve me material te granular.

4.8 Perdorimi i Materialeve te germimit

Te gjitha materialet e pershtatshme dhe te aprovuara te germimit duhet, persa kohe qe ato jane praktike, te perdoren ne ndertim per mbushje dhe punime rruge.

4.9 Ndertimi i mbushjeve

Tabani i dheut i shtresave rrugore eshte pjese e trupit te dheut ku shperndahen nderjet e shkaktuara nga ngarkesat e levizshme te automjeteve dhe e vete konstruksionit. Ky taban mund te jete ne mbushje ose ne germim. Si ne njerin rast edhe ne tjetrin eshte e nevojshme qe te sigurohet nje taban, qe te jete ne gjendje te transmetoje me poshte, ne trupin e dheut ngarkesat qe vijne nga shtresat rrugore, pa pesuar deformime mbetese.

Mbushja gjithandej duhet te kete nje densitet qe i referuar standartit AASHTO te modifikuar te jete max. ne te thate jo me pak se 90%, per shtresat e poshtme te ngjeshura dhe 95%, per shtresen e sipërme 30cm (subgrade).

Çdo shtrese duhet te ngjishet me lageshtine optimale duke shtuar ose thare shtresen sipas rastit dhe kerkeses se llojit te materialit qe do te perdoret ne mbushje te rruges.

Çdo shtrese e re ne mbushje duhet te miratohet nga Mbikqyresit te Punimeve, pasi te jete siguruar se shtresa paraardhese nuk ka deformacione ose probleme me burime uji apo lageshtire te tepert.

Zgjedhja e pajisjeve te ngjeshjes eshte e lire te behet nga Sipermarresi, mjafton qe pajisjet ngjeshese te sigurojne energjiine e nevojshme dhe te arrijne densitetet e kerkuara ne ngjeshje per shtresen ne ndertim.

4.10 Rimbushja e Themeleve

Te gjitha mbushjet per kete qellim duhet te behen me materiale te pershtatshme dhe te ngjeshen, vetem nese tregohet ndryshe ne Vizatime ose urdherohet nga Mbikqyresit te Punimeve.



4.11 Perforcimi i ndertesave

Si pjese e punes ne zerat e germimit Sipermarresi, me shpenzimet e veta, do te perforcoje te gjitha ndertimet, muret si edhe strukturat e tjera qendrushmeria e te cilave duhet te garantoje mosrrezikimin gjate zbatimit te punimeve dhe do te jete teresisht pergjegjies per te gjitha demtimet e personave ose te pasurive qe do te rezultojne nga aksidentet e ndonje prej ketyre ndertimeve, mureve ose strukturave te tjera.

Neqofte ndonje nga keto pasuri, struktura, instalime ose sherbime do te rrezikohen ose demtohen si rezultat i veprimeve te Sipermarresit, ai menjehere duhet te raportojte per keto rreziqe ose demtime Menaxherin e Projektit si dhe autoritetet qe kane lidhje me te dhe menjehere te mare masa per ndreqjen gjithmone sipas pelqimit te Mbikqyresit te Punimeve ose te autoriteteve perkatese.

4.12 Perforcimi dhe veshja e germimeve

Nese germimi i zakonshem nuk eshte i mundur apo i keshillueshem, gjate germimeve duhet te vendosen struktura mbajtese per te parandaluar demtimet dhe vonesat ne pune si edhe per te krijuar kushte te sigurta pune. Sipermarresi do te furnizojte dhe vendose te gjitha strukturat mbajtese, mbulese, trare dhe mjete te ngjashme te nevojeshme per sigurimin e punes, te publikut ne pergjithesi dhe te pasurive qe jane prane. Strukturat mbrojtese do te hiqen sipas avancimit te punes dhe ne menyre te tille qe te parandalojne demtimin e punes se perfunduar si edhe te strukturave e pasurive qe jane prane. Sapo keto te hiqen te gjitha boshlleqet qe mbeten nga heqja e ketyre strukturave duhet te mbushen me kujdes dhe me material te zgjedhur dhe te ngjeshur. Sipermarresi do te jet krejtesisht pergjegjies per sigurimin e punes ne vazhdim, te punes se perfunduar, te punetoreve, te publikut dhe te pasurive qe jane prane. Kosto e perforcimit dhe veshjes se germimeve eshte perfshire ne cmimin njesi per germimet.

4.13 Mirembajtja e germimeve

Te gjitha germimet do te mirembahen sic duhet nderkohe qe ato jane te hapura dhe te ekspozuara, si gjate dites ashtu edhe gjate nates. Pengesa te mjaftueshme, drita paralajmeruese, shenja, si edhe mjete te ngjashme do te sigurohen nga Sipermarresi. Sipermarresi do te jete pergjegjies per ndonje demtim personi ose pronies per shkak te neglizhences se tij.

4.14 Largimi i ujerave nga punimet e germimit

Si pjese e punes ne zerat e germimit dhe jo me kosto plus per Punedhenesin, Sipermarresi do te ndertoje te gjitha drenazhimet dhe do te realizojte kullimin me kanale kulluese ,me pompim ose me kova si edhe te gjitha punet e tjera te nevojeshme per te mbajtur pjesen e germuar te paster nga ujerat e zeza dhe nga ujera te jashme gjate avancimit te punes dhe deri sa puna e perfunduar te jete e siguruar nga demtimet. Sipermarresi duhet te siguroje te gjitha pajisjet e pompimit per punimet e tharjes se ujit si edhe personelin operativ, energjine e te tjera, dhe te gjitha keto pa kosto shtese per Punedhenesin. I gjithë uji i pompuar ose i drenazhuar nga vepra duhet te hiqet ne nje menyre te aprovueshme prej Mbikqyresit te Punimeve. Duhet te meren masa paraprake te nevojeshme kunder permytjeve .

4.15 Perforcimi dhe mbulimi ne vend

Punedhenesi mund te urdherojte me shkrim qe ndonje ose te gjitha perforcimet dhe strukturat mbajtese te lihen ne vend me qellim te masave paraprake per mbrojtjen nga demtimet te strukturave, te pronesive te tjera ose personave, nese keto struktura mbajtese jane shenuar ne vizatime ose te vendosura sipas udhezimeve, ose nga ndonje arsye tjeter. Nese lihen ne vend keto struktura mbrojtese do te priten ne lartesine sipas udhezimeve te Mbikqyresit te Punimeve. Strukturat mbajtese qe mbeten ne vend do te shtrengohen mire dhe do te paguhen

sipas vlerave qe do te bihet dakort reciprokisht ndermjet Sipermarresit dhe Punedhensesit ose sipas cmimit ne Oferte nqs eshte dhene, ose nga nje urdher ndryshimi me shkrim.

4.16 Mbrojtja e sherbimeve ekzistuese

Sipermarresi do te kete kujdes te vecante per sherbimet ekzistuese qe jane nen siperfaqe te cilat mund te ndeshen gjate zbatimit te punimeve dhe qe kerkojne kujdes te vecante per mbrojtjen e tyre , si tubat e kanalizimeve, tubat kryesore te ujesjellesit, kabllot elektrike kabllot e telefonit si dhe bazamentet e strukturave qe jane prane. Sipermarresi do te jete pergjegjes per demtimin e ndonje prej sherbimeve si dhe duhet t'i riparoje me shpenzimet e tij, nese keto sherbime jane ose jo te paraqitura ne projekt. Nese autoritetet perkatese pranojne te rregullojne vete ose nepermjente nje nenSipermarresi te emruar nga ai vete , demet e shkaktuara ne keto sherbime, Sipermarresi do te rimbursoje te gjitha koston e nevojeshme per kete riparim, dhe ne se ai nuk ben nje gje te tille, keto kosto mund I zbriten nga cdo pagese qe Punedhensei ka per ti bere ose do ti beje Sipermarresit ne vazhdim te punimeve.

4.17 Heqja e materialeve te teperta nga germimi

I gjithë materiali i tepert i germuar nga Sipermarresi do te largohet ne vendet e aprovuara. Kur eshte e nevojeshme te transportohet material mbi rruget ose vende te shtruara Sipermarresi duhet ta siguroje kete material nga derdhja ne rruge ose ato vende te shtruara.

4.18 Pershkrimi i cmimit njesi per germimet

Cmimi njesi i zerave te punes per germimet do te perfshine, por nuk do te kufizohen per germime ne te gjithë gjeresine dhe thellesine, me cdo mjet qe te jete i nevojshem, duke perfshire germime me dore, nen apo mbi nivelin e ujrave nentoksore, ose nivelin e ujrave siperfaqesore, perfshire perzierje dheu te cdo lloji, mbeshteteset, perforcimin ne te gjitha thellesite dhe gjeresite, me cdo lloj mjete qe te jete nevoja, perfshire edhe germimet me dore, dhe do te perfshije largimin e ujrave nentoksore dhe siperfaqesor ne cdo sasi dhe nga cdo thellesi, me cdo mjet te nevojshem, do te perfshije nivelimin, sheshimin, ngjeshjen e formacioneve, proven dhe per cdo pune shtese per mbrojtjen e formacioneve perpara cdo inspektimi, sic specifikohet, largimin dhe grumbullimin e pemeve te larguara, rilevimi topografik i kerkuar, vendosja e piketave te perhershme, dhe te atyre te perkoheshme, realizimi i matjeve, sigurimi i instrumentave per tu perdorur nga Mbikqyresi i Punimeve, furnizimi dhe transporti i fuqise puntore, mbajtja e vendit te punes paster dhe ne kushte higjeno-sanitare, dhe cdo nevojë aksidentale e nevojshme per realizimin e Punimeve brenda periudhes se Kontrates dhe pelqimit te Mbikqyresit te Punimeve.

Aty ku materiali i germuar eshte perdorur per mbushje; depozitimi duke perfshire dhe transportin ne dhe nga depozitimi, ngarkimin, shkarkimin, transportin me dore, jane perfshire ne cmimin njesi per germimet. Kosto e transportimit te materialit te tepert te germuar deri ne vendin e hedhjes, te aprovuar nga Mbikqyresi i Punimeve, nuk perfshihet ne cmimin njesi te germimit. Kosto e transportimit te materialit te tepert ne vendin e hedhjes mbulohet nen cmimin njesi te transportit te materialeve.

Pervec transportimit te materialit te tepert te gjitha llojet e transportit perfshire edhe transportin e materialeve per perforcim, mbulim, pergatitjen e shtratit, etj perfshihen ne cmimin njesi te germimit. Nese nuk eshte pohuar ndryshe, te gjitha aktivitetet e tjera te pershkruara me siper do te konsiderohen te perfshira ne cmimin njesi te germimit.

4.19 Matjet

Te gjitha zerat e germimeve do te maten ne volum. Matja e volumit te germimeve do te bazohet ne dimensionet e marra nga visatimet ne te cilat percaktohen permasat e germimeve.



SPECIFIKIMET TEKNIKE

Cdo germim pertej limiteve te percaktuara ne keto vizatime, nuk do te paguhet, nese nuk percaktohet me pare me shkrim nga Mbikqyesi i Punimeve. Megjithate, nese germimi eshte me pak se volumi i llogaritur nga vizatimet, do te paguhet volumi faktik i germimeve sipas matjeve faktike.



SEKSIONI 5

PUNIMET E SHTRSAVE

TABELA E PERMBAJTJES

- 5.1 NENSHTRESA ME MATERIALE GRANULARE
(zhavorr – cakell mbeturina)
- 5.2 SHTRESA BAZE ME MATERIAL GURE TE THYER
(cakell I thyer- cakell mina- cakell makadam)
- 5.3 SHTRESA ASFALTOBETONI

5.1 NENSHTRESA ME MATERIALE GRANULARE

- 5.1.1 QELLIMI
- 5.1.2 MATERIALET
- 5.1.3 NDERTIMI
- 5.1.4 TOLERANCAT NE NDERTIM
- 5.1.5 KRYERJA E PROVAVE TE MATERIALEVE



5.1.1 Qellimi

Ky seksion mbulon ndertimin e shtresave me zhavorr ose cakell mbeturina gurore. Shtresat me zhavorr (cakell mbeturina) 0-31.50mm (d=100 mm) ose zhavorr (cakell mbeturina) 0 – 50 mm (d=150mm), do te quhen me tutje “nenshtrese”.

5.1.2 Materialet

Materiali i kesaj shtrese merret nga lumenjte ose guroret ose nga burime te tjera.

Kjo shtrese nuk do te permbaje material qe dimensionet maksimale te te cilit i kalojne 50 mm (trashesia e shtreses perfundimtare 100 mm) ose 100 mm (trashesia e shtreses perfundimtare 150 mm).

Materiali i shtreses duhet te perputhet me kerkesat e meposhtme kur te vendoset perfundimisht ne veper:

Tabela 1

| Permasa e shkallezimit (ne mm) | KLASIFIKIMI A Perzierie Rere – Zhavorr Perqindja sipas Mases | KLASIFIKIMI B Perzierie Rere – Zhavorr Perqindja sipas Mases |
|-----------------------------------|--|--|
| 75 | 100 | |
| 28 | 80 – 100 | 100 |
| 20 | 45 – 100 | 100 |
| 5 | 30 – 85 | 60 – 100 |
| 2 | 15 – 65 | 40 – 90 |
| 0.4 | 5 – 35 | 15 – 50 |
| 0.075 | 0 - 15 | 2 - 15 |

Çakelli mbeturina (ose zhavorri) duhet te plotesoje keto kushte:

- Indeksi i plasticitetit nuk duhet te kaloje 10
- nuk duhet te permbaje grimca me permasa mbi 2/3 e trashesise se shtreses, ne sasi mbi 5%.
- Nuk duhet te permbaje mbi 10% grimca te dobta dhe argjilore

(b) INDEKSI I PLASTICITETIT

Indeksi maksimal i Plasticitetit (PI) i materialit duhet te jete jo me shume se 10.

(c) CBR (California Bearing Ratio) minimale duhet te jete 30%.

(d) KERKESAT PER NGJESHJEN

Ne vendet me densitet te matur ne gjendje te thate te shtreses se ngjeshur, vlera minimale duhet te jete 95% e vleres se Proktorit te Modifikuar.

5.1.3 Ndertimi

(a) Gjendja

Kjo shtrese duhet te ndertohet vetem me kusht qe shtresa qe shtrihet poshte saj (subgrade ose tabani) te aprovohet nga Mbikqyresit te Punimeve. Menjehere para vendosjes se materialit, shtresa subgrade (tabani) duhet te kontrollohet per demtime ose mangesi qe duhen riparuar mire.



(b) Shperndarja

Materiali do te grumbullohet ne sasi te mjaftueshme per te siguruar qe mbas ngjeshjes, shtresa e ngjeshur do te plotesoje te gjitha kerkesat per trashesine e shtreses, nivelet, seksionin terthor dhe densitetin. Asnje kurriz nuk duhet te formohet kur shtresa te jete mbaruar perfundimisht.

Shperndarja do te behet me dore.

Trashesia maksimale e nenshtreses (subbase) e ngjeshur me nje kalim (proces) do te jete 150 mm.

(c) Ngjeshja

Materiali i nenshtreses (subbase) do te hidhet me dore deri ne trashesine dhe nivelet e duhura dhe plotesisht i ngjeshur me pajisje te pershtatshme, per te fituar densitetin specifik ne tere shtresen me permbajtje optimale lageshtie te percaktuar (+ / - 2%).

Shtresa e ngjeshur perfundimisht nuk duhet te kete siperfaqe jo te njetrajtshme, ndarje midis agrgateve fine dhe te ashper, rrudha ose defekte te tjera.

3.1.1 Tolerancat ne Ndertim

Shtresa nenbaze e perfunduar do te perputhet me toleancat e dimensioneve te dhena me poshte:

(a) Nivelet

Siperfaqja e perfunduar do te jete brenda kufijve +15mm dhe +25mm nga niveli i caktuar.

(b) Gjeresia

Gjeresia e nenbazes nuk duhet te jete me e vogel se gjeresia e specifikuar.

(c) Trashesia

Trashesia mesatare e materialit per cdo gjatesi te rruges matur para dhe pas niveleve, ose nga cpimet e testimeve, nuk duhet te jete me e vogel se trashesia e specifikuar.

(d) Seksioni Terthor

Ne cdo seksion terthor ndryshimi i nivelit midis cdo dy pikave nuk duhet te ndryshoje me me shume se 20 mm nga ai i dhene ne vizatimet.

5.1.4 KRYERJA E PROVAVE

(a) Prova Fushore

Me qellim qe te percaktojme kerkesat per ngjeshjen (numrin e kalimeve te pajisjes ngjeshese) provat fushore ne gjithe gjeresine e rruges se specifikuar dhe me gjatesi prej 50m do te behen nga Sipermarresi para fillimit te punimeve.

(b) Kontrolli i Procesit

Frekuenca minimale e kryerjes se proves qe do te duhet per kontrollin e procesit do te jete sic eshte paraqitur ne tabelen 2.

TABELA 2



SPECIFIKIMET TEKNIKE

| PROVA | Shpeshtesia e Provave Nje prove cdo: |
|--|---|
| Materiale | |
| Dendesia e fushes dhe Perberja e ujit | 1500 m ² |
| Toleranca e Ndertimeve | |
| Niveli i sipërfaqes | 25 m (3 pike per prerje terthore) |
| Trashesia | 25 m |
| Gjeresia | 200 m |
| Prerje terthore | 25 m |

(c) Inspektimi Rutine dhe Kryerja e Provave te Materialeve

Kjo do te behet per te bere proven e cilesise se materialeve per tu perputhur me kerkesat e ketij seksioni, ose te riparohet ne menyre qe pas riparimit te jete ne perputhje me kerkesat e specifikuara.

**5.2 SHTRESAT BAZE ME GURE TE THYER (CAKELL)
(Cakell mina- cakell i thyer- cakell makadam)**


5.2.1 QELLIMI DHE DEFINICIONI

5.2.2 MATERIALET

5.2.3 NDERTIMI

5.2.4 TOLERANCAT NE NDERTIM

5.2.5 KRYERJA E PROVAVE



5.2.1 Qellimi dhe definicioni

Ky seksion përmban përgatitjen e vendosjen e cakellit të minave, cakellit të thyer dhe atij makadam në pjesën e themelit. Shtresa “cakell mina, i thyer dhe makadam”, me fraksione deri 65mm dhe shtresa deri 150 mm quhen “themel me gur të thyer”

Ndryshimet ndërmjet tyre janë:

Cakell mina janë materiale të prodhuara me mina në guroret e aprovuara me fraksione nga 0 deri 65mm.

Cakell i thyer janë materialet të prodhuara me makineri me fraksione të kufizuara 0 deri në 65mm.

Makadam është një shtresë e ndërtuar nga cakell i thyer dhe ku boshllëqet mbushen me fraksione me të imta duke krijuar një shtresë kompakte.

5.2.2 Materialet

Agregatet (inertët) e përdorura për shtresën bazë të përbërë prej gureve të thyer do të merren nga burimet e caktuara në lumenj ose gurore. Kjo shtresë nuk do të përmbajë material copezues (prishes) si psh. pjesë shkëmbinjsh të dekompozuar ose material argjilor.

Agregati i thyer duhet të plotësojë kërkesat e mëposhtme:

- (a) VLEREN E COPEZIMIT TE AGREGATEVE
- (b) INDEKSI I PLASTICITETIT
Indeksi i Plasticitetit (PI) nuk duhet të tejkalojë 6.
- (c) KERKESAT PER NDARJEN (SHKALLEZIMIN)

Shkallezimi do të bëhet sipas kufijve të dhëna në tabelën -3

Tabela 3

Shkallezimi për shtresë themeli të përbërë prej guresh të therrmuar.

| Permasat e sites (mm) | Perqindja që kalon (sipas masës) |
|-----------------------|----------------------------------|
| 50 | 100 |
| 28 | 84 - 94 |
| 20 | 72 - 94 |
| 10 | 51 - 67 |
| 5 | 36 - 53 |
| 1.18 | 18 - 33 |
| 0.3 | 11.21 |
| 0.075 | 8 - 12 |

Provat për të përcaktuar nëse materiali prej guresh të therrmuar i plotëson kërkesat e specifikuar të shkallezimit do të bëhen para dhe pas përzierjes dhe shpërndarjes së materialit.

- (d) KERKESAT NE NGJESHJE

Minimumi në vendin me dendësi të thatë të shtresës së ngjeshur duhet të jetë 98% e Vlerës së Proktorit të Modifikuar.



5.2.3 Ndertimi

(a) Gjendja

Para se te ndertohet shtresa baze prej guresh te thyer duhet te plotesohen keto kerkesa:

Shtresa poshte saj duhet te plotesoje kerkesat e shtreses ne fjale.

Asnje shtrese themeli prej guresh te thyer nuk do te ngjeshet nese shtresa poshte saj eshte aq e lagur nga shiu ose per arsye te tjera sa te perbeje rrezik per demtimin e tyre.

(b) Gjeresia

Gjeresia totale e themelit me cakell (gur te thyer) do te jete sa ajo e dhene ne Vizatimet ose ne udhezimet e Mbikqyresit te Punimevet.

(c) Shperndarja

Materiali do te grumbullohet ne menyre te mjaftueshme per te siguruar qe pas ndertimit shtresa ngjeshese te plotesoje te gjitha kerkesat e duhura per trashesine, nivelet, seksionin terthor, dhe densitetin e shtreses. Asnje gropezim nuk do te formohet kur shtresa te kete perfunduar teresisht.

Shperndarja do te behet me makineri ose me krahe.

Trashesia maksimale e shtreses te formuar me gure te therrmuar e ngjeshur me nje proces do te jete sipas vizatimeve.

(e) Ngjeshja

Materiali i shtreses se themelit me cakell do te hidhet me dore deri ne trashesine dhe nivelet e duhura dhe plotesisht i ngjeshur me pajisje te pershtatshme, per te fituar densitetin specifik ne tere shtresen me permbajtje optimale lageshtie te percaktuar.

Shtresa e ngjeshur perfundimisht nuk do te kete siperfaqe jo te njetrajtshme, ndarje midis agregateve fine dhe te ashper, rrudha ose difekte te tjera.

5.2.4 Tolerancat ne Ndertim

Shtresa baze e perfunduar do te perputhet me tolerancat e dimensioneve te dhena me poshte:

(a) Nivelet

Siperfaqja e perfunduar do te jete brenda kufijve +15mm dhe -25mm nga niveli i caktuar, ndryshimi nga shkallezimi i dhene te mos e kaloje 0.1% ne 30 m gjatesi te matur.

(b) Gjeresia

Gjeresia e shtresave te themelit nuk duhet te jete me e vogel se gjeresia e specifikuar.

(c) Trashesia

Trashesia mesatare e materialit per cdo gjatesi te rruges nuk duhet te jete me e vogel se trashesia e specifikuar.

5.2.5 Kryerja e Provave Materiale



(a) KONTROLLI I PROCESIT

Frekuenca minimale e kryerjes se proves qe do te duhet per kontrollin e procesit do te jete sic eshte paraqitur ne tabelen -4

TABELA - 4

| PROVAT | Shpeshtesia e provave nje cdo.... |
|------------------------------|-----------------------------------|
| Materialet | |
| Densiteti ne terren | 500 m2 |
| Permbajtja e ujit | |
| Tolerancat ne Ndertim | |
| Nivelet e siperfaqes | 25m (3 pika per cdo seksion) |
| Trashesia | 25m |
| Gjeresia | 200m |
| Seksioni Terthor | 25m |

5.3 SHTRESA ASFALTOBETONI

5.3.1 KLASIFIKIMI I ASFALTOBETONIT

5.3.2 PERCAKTIMI I PERBERJES SE ASFALTOBETONIT

5.3.3 KERKESAT TEKNIKE NDAJ MATERIALEVE PERBERES TE ASFALTIT

5.3.4 PRODHIMI DHE TRANSPORTI I ASFALTOBETONIT

5.3.5 SHTRIMI DHE NGJESHJA E ASFALTOBETONIT

5.3.6 KONTROLLI MBI CILESINE E ASFALTOBETONIT TE SHTRUAR

5.3.1 Klasifikimi i asfaltobetonit.

- a) Asfaltobetonit per ndertimin e shtresave rrugore pergatitet nga perzierja ne te nxehte e materialeve mbushes (cakell, granil, rere e pluhur mineral) me lende lidhese bitum.
- b) Sipas madhesis se imtesise te kokrrizave te materialit mbushes, qe perdoret per prodhimin e asfaltobetonit, ai klasifikohet:
- asfaltobeton kokerr madh me madhesi kokrrize deri 35mm.
 - asfaltobeton mesatar me madhesi kokrrize deri 25mm.
 - asfaltobeton i imet me madhesi kokrrize deri 15mm.
 - asfaltobeton ranor me madhesi kokrrize deri 5mm.
- c) Ne varesi nga poroziteti qe permban masa e asfaltobetonit ne gjendje te ngjeshur ndahet:
- Asfaltobeton i ngjeshur, i cili pergatitet me cakell te thyer e granil ne mase 35 deri 40%, rere 50% dhe pluhur mineral 5 deri 15% dhe qe mbas ngjeshjes ka porozitet mbetes ne masen 3 deri ne 4% ne volum.

SPECIFIKIMET TEKNIKE

- Asfaltobetoni poroz (binder) qe pergatitet me 60 deri 75% cakell te thyer, 20 deri ne 35% rere dhe qe mbas ngjeshjes ka porozitet mbetes 5 deri 10% ne vellim.

- d) Asfaltobetoni i ngjeshur perdoret ne ndertimin e shtreses perdoruese, ndersa asfalto betoni poroz per shtreses lidhese (binder).
- e) Asfalto betoni i ngjeshur ne varesi nga permbajtja e pluhurit mineral e shprehur ne perqindje ne peshe dhe te cilesive te materialeve perberes te tij, klasifikohen ne dy kategori:
 - Kategoria I me permbajtje 15% pluhur mineral
 - Kategoria II me permbajtje 5% pluhur mineral

5.3.2 Percaktimi i perberjes te asfaltobetonit

- a) Kategoria, lloji, trashesia e shtreses dhe kerkesat teknike te asfaltobetonit percaktohen nga projektuesi dhe jepen ne projekt zbatimin, ndersa perberja per prodhimin e asfaltobetonit, qe shpreh raportin midis elementeve perberes te tij (çakell ose zall i thyer, granil, rere, pluhur mineral e bitum) si dhe treguesit teknike te mases se asfaltobetonit ne gjendje te ngjeshur, percaktohen me prova laboratorike.
- b) Ne tabelen 3 jane paraqitur kerkesat e STASH 660-87 mbi perberjen granulometrike te mbushesave dhe perqindjen e bitumit per prodhimin e llojeve te ndryshme te asfaltobetonit, mbi te cilat duhet te mbeshet pune eksperimentale laboratorike per percaktimin e perberjes (recetave) te asfaltobetonit per prodhim.

Tabela 3 Perberja granulometrike dhe perqindja e bitumit ne lloje te ndryshme asfaltobetonit.

| Nr | Lloji i asfaltobetonit | Mbetja ne % e materialit mbushes me ϕ ne mm | | | | | | | | | | | Kalon ne 0.07 | bitumit ne % | | | |
|----|---------------------------------------|--|----|-----|------|-------|-------|-------|-------|-------|-------|------|---------------|--------------|-------|--|--|
| | | 40 | 25 | 20 | 15 | 10 | 5 | 3 | 1.25 | 0.63 | 0.315 | 0.14 | | | 0.071 | | |
| I | Asfaltobeton granulometri te vazhduar | | | | | | | | | | | | | | | | |
| 1 | Kokerr mesatar | - | - | 0-5 | 8-14 | 7-11 | 13-20 | 9-10 | 14-13 | 11-8 | 10-5 | 7-5 | 8-3 | 13-6 | 5-5.6 | | |
| 2 | Kokerr imet | - | - | - | 0-5 | 11-18 | 17-25 | 7-12 | 6-13 | 11-8 | 8-4 | 9-6 | 6-1 | 15-8 | 6-8 | | |
| 3 | Kokerr imet | - | - | - | - | 0-5 | 20-40 | 13-15 | 18-13 | 11-8 | 8-4 | 9-6 | 6-1 | 15-8 | 6-8 | | |
| 4 | ranor me rere te thyer | - | - | - | - | - | 0-5 | 12-20 | 21-30 | 17-17 | 15-10 | 12-7 | 9-3 | 14-8 | 7.5-5 | | |



SPECIFIKIMET TEKNIKE

| | | | | | | | | | | | | | | | |
|-----|--|-----|-------|-------|-------|-------|-------|-------|-------|-------|-------|-------|------|-------|-------|
| 5 | ranor me rere natyrale | - | - | - | - | - | 0-5 | 3-12 | 11-27 | 14-16 | 17-10 | 22-10 | 17-7 | 16-10 | 7-9 |
| II | Asfaltobeton i ngjeshur me granulometri te nderprere | | | | | | | | | | | | | | |
| 1 | Kokerr mesatar | - | - | 0-5 | 9-10 | 11-15 | 15-20 | 0-0 | 0-0 | 0-0 | 25-22 | 18-14 | 9-8 | 13-6 | 5-7 |
| 2 | Kokerr imet | - | - | - | 0-5 | 15-20 | 20-25 | 0-0 | 0-0 | 0-0 | 25-22 | 18-14 | 7-6 | 15-8 | 5.5-7 |
| 3 | Kokerr imet | - | - | - | 0-5 | 0-5 | 35-40 | 0-0 | 0-0 | 0-0 | 25-22 | 18-14 | 7-6 | 15-8 | 5.5-7 |
| III | Asfaltobeton poroz | | | | | | | | | | | | | | |
| 1 | Kokerr madh | 0-5 | 15-20 | 5-10 | 8-12 | 9-8 | 14-18 | 9-8 | 14-9 | 8-3 | 7-3 | 4-2 | 3-2 | 4-0 | 4-6 |
| 2 | Kokerr mesatar | - | 0-5 | 12-20 | 10-15 | 9-15 | 14-18 | 9-8 | 14-9 | 8-3 | 7-3 | 4-2 | 3-2 | - | 5-6.5 |
| 3 | Kokerr imet | - | - | - | 0-5 | 17-20 | 18-25 | 14-12 | 8-9 | 8-5 | 4-3 | 4-1 | 11-1 | 10-0 | 7-8 |

- c) Perberja e asfaltobetonit e percaktuar ne rruge eksperimentale ne laborator jepet per prodhim vetem atehere, kur plotesohen kerkesat teknike sipas projektit te zbatimit dhe te STASH 660-87 te pasqyruar ne tabelen 4.



Tabela 4 Kerkesat teknike qe duhet te plotesoje asfaltobetoni sipas STASH 660-87

| Nr. | Treguesit teknike | Asfalto beton I ngjeshur | | Asfaltobeton poroz (binder) |
|-----|---|--------------------------|--------------|-----------------------------|
| | | Kategoria I | Kategoria II | |
| 1 | Rezistenca ne shtypje ne temp. 20° C/cm ² jo me pak se | 25 | 20 | - |
| 2 | Rezistenca ne shtypje ne temp. 50° C/cm ² jo me pak se | 10 | 8 | 6 |
| 3 | Qendrueshmeria ndaj te nxehtit Knx= R-20/R50 | 2.5 | 2.5 | - |
| 4 | Qendrueshmeria ndaj ujit K-uje jo me pak se | 09 | 08 | - |
| 5 | Poroziteti perfundimtar (mbas ngjeshjes) ne % ne vellim | 3-5 | 3-5 | 7-10 |
| 6 | Ujethithja % ne vellim jo me shume se | 1-3 | 1-5 | 7-10 |
| 7 | Mufatja % ne vellim jo me shume se | 0.5 | 1 | 2 |

5.3.3 Kerkesat teknike ndaj materialeve perberes te asfaltobetonit.

- a) Bitumi qe perdoret per prodhimin e asfaltobetonit si dhe ne asfaltimet e tjera me depertim ose trajtim siperfaqesor, duhet te plotesoje kerkesat e Stash 660-87 ose te STASH CNR Nr. 1996 "Karakteristika per pranim"
- b) Ne kohe te nxehte (vere) keshillohet perdorimi i bitumit me depertim (penetrim) 80 deri 120 ose me pike zbutje 45 deri 50°C, ndersa ne pranvere e vjshite bitum me depertim 120 deri 200 ose pike zbutje 40 deri 45°C.
- c) Cakelli, zalli, zalli I thyer dhe granili duhet te plotesojne kerkesat e STASH 539-87 "Perpunime ndertimi".
- d) Rezistenca ne shtypje e shkembinjve nga te cilet prodhohet me copetim mekanik cakelli e granili, duhet te jete jo me pak se 800kg/cm². keshillohet qe per shtresen perdoruese, rezistenca ne shtypje e shkembinjve te jete mbi 1000kg/cm².
- e) Zalli i thyer duhet te permbaje jo me pak se 35% kokrriza te thyera me madhesi mbi 5mm. Sasia e kokrrizave te dobta (me rezistence me pak se 800 kg/cm²) nuk duhet te jete me shume se 10% ne peshe, per kategorine e pare te asfaltimit dhe jo me shume se 15% ne peshe per kategorine e dyte te asfaltimit. Sasia e kokrrizave ne forme pete dhe gjilpere, te mos jete me shume se 25% ne peshe per shtresen lidhese (binder).
- f) Rera per prodhim asfaltobetoni mund te perfitohet nga copetimi dhe bluarja e shkembinjve me rezistence ne shtypje mbi 800 kg/cm² ose nga lumi dhe ne cdo rast, duhet te plotesoje kerkesat e STASH 506-87 "Rera per punime ndertimi".
- g) Per pergatitjen e asfaltobetonit ranor, ajo duhet te jete e trashe me modul mbi 2.4.
- h) Pluhuri mineral qe perdoret per prodhim asfaltobetoni, mund te perfitohet nga bluarja e shkembinjve gelqerore ose pluhur TCC, cimento, etj. Ne cdo rast pluhuri mineral duhet te plotesoje kerkesat lidhur me imtesine dhe hidrofilitetin.

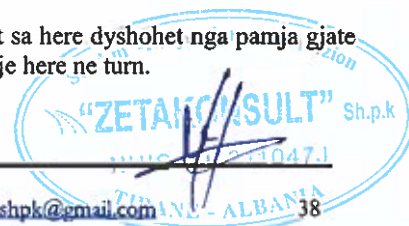


SPECIFIKIMET TEKNIKE

- i) Imtesia e pluhurit mineral duhet te jete e tille, qe te kaloje 100% ne siten me madhesi te vrimave 1.25 mm dhe te kaloje jo me pak se 70% ne peshe ne siten 0.074 mm.
- j) Koeficienti i hidrofilitetit te pluhurit mineral, i cili shpreh aftesine lidhese me bitumin te jete jo me shume se 1.1

5.3.4 Prodhimi dhe transporti i asfaltobetonit

- a) Asfaltobetoni pregatitet ne fabrika te posacme, te cilat keshillohet te ngrihen sa me afer depozitave te lendeve te para dhe vendit te perdorimit te tij. Aftesia prodhuese e fabrikes percaktohet ne varesi nga plani i organizimit te punes se firmes, qe zbaton punimet e ndertimi te rruges.
- b) Materialet mbushes te asfaltobetonit sic jane cakelli, zalli, granili e rera duhet te depozitohen prane fabrikes ne bokse te vecanta. Para futjes se tyre ne perzieres ato duhet te thahen dhe nxehen deri ne temperaturen 250°C, pastaj dozohen dhe futen ne perzieres.
- c) Pluhuri mineral duhet te ruhet ne depo te mbuluara dhe pa lageshti. Ne castin e dizimit dhe futjes ne perzieres, ai duhet te jete i shkrifet (i patopezuar) dhe i thate. Kur permban lageshti duhet te thahet paraprkisht dhe futet ne gjendje te nxehte ne perzieres.
- d) Bitumi, ne prodhimin e asfaltobetonit futet ne gjendje te nxehte, por temperatura e tij nuk duhet te jete mbi 170°C per ta mbrojtur nga djegia.
- e) Ne fillim futen ne perzieres materialet mbushes dhe pluhuri mineral, perzihen sebashku ne gjendje te thate e te nxehte, pastaj i shtohet bitumi po ne gjendje te nxehte dhe vazhdon perzierja derisa te krijohet nje mase e njetrajtshme.
- f) Dozimi i perberesave te asfaltobetonit duhet te behet me saktesi $\pm 1.5\%$ ne peshe per pluhurin mineral dhe bitumin me saktesi $\pm 3\%$ ne peshe per materialet mbushesa te cfaredo lloj madhesie.
- g) Temperatura e mases se asfaltobetonit mbas shkarkimit nga perzieresi duhet te jete ne kufijte 140 deri 160°C. Kur temperatura e mjedisit te jashtem eshte 5 deri ne 10°C, kufiri me I ulet I asfaltobetonit do te jete jo me pak se 150°C.
- h) Transporti i asfaltobetonit duhet te behet me mjete veteshkarkuese. Karrocera e tyre para ngarkeses duhet te jete e paster, e thate dhe e lyer me perzieres solari te holluar me vajgur, per te menjanuar ngjitjen e mases se asfaltobetonit. Keshillohet qe karrocera e mjetit te jete e mbuluar, per te mbrojtur asfaltobetonin nga lageshtia dhe te ngadalesoje shpejtesine e ftohjes se mases gjate transportit.
- i) Automjeti qe transporton asfaltobeton duhet te shoqerohet me dokumentin e ngarkeses, ku duhet te shenohen: targa e automjetit, lloji dhe sasia e asfaltobetonit, temperatura e mases ne nisje dhe koha e nisjes e automjetit me ngarkese nga fabrika.
- j) Kontrolli mbi cilesine e asfaltobetonit behet ne perputhje me kerkesat e STASH 561-87.
- k) Mostrat per kontrollin cilesor te prodhimit nxirren nga 3 deri 4 perzierje gjate shkarkimit te mases se asfaltobetonit ne automjet, duke vecuar 8 deri ne 10kg nga cdo perzierje. Sasia e vecuar perzihet deri sa ajo te behet e nje trajtshme dhe prej saj merret moster mesatare me sasi 10kg. Mbi kete moster mesatare kryhen provat ne laborator per percaktimin e treguesave fiziko-mekanike, te cilet krahasohen me kerkesat e projektit ose STASH 660-87 per vleresimin cilesor te prodhimit.
- l) Kontrolli mbi cilesine e prodhimit te asfaltobetonit duhet te kryhet sa here dyshohet nga pamja gjate shkarkimit te perzierjes ne automjet dhe ne cdo rast jo me pak se nje here ne turn.



SPECIFIKIMET TEKNIKE

- m) Kontrolli mbi cilesine e prodhimit mund te behet edhe me metoda praktike duke u nisur nga pamja dhe punueshmeria e mases se asfaltobetonit gjate vendosjes ne veper sic jane rastet e meposhtme:
- m-1) Asfaltobetoni qe permban bitum brenda kufirit te lejuar eshte i bute, shkelqen dhe ka ngjyre te zeze. Formon mbi karrocetine e mjetit nje kon te rrafshet dhe nuk fraksionohet gjate shkarkimit. Kur permban me shume bitum, masa shkelqen shume, ngarkesa ne karrocetine e mjetit rrafshohet, gjate shkarkimit bitumi rrjedh nga kokrrizat, llaci del ne sipërfaqe dhe shtresa rrudhoset gjate ngjeshjes me rul. Kur permban me pak bitum, masa e asfaltobetonit ka ngjyre kafe, fraksionohet gjate shkarkimit dhe kokrrizat e medha jane te pambeshtjella mire me bitum dhe jane te palidhura me njera-tjetren.
- m-2) Asfaltobetoni qe ka temperature brenda kufirit te lejuar (140 - 160°C) leshon avull ne ngjyre jeshile dhe mjedisi siper tij ngrohet. Kur temperatura eshte shume e larte, avulli ka ngjyre blu te forte. Kur temperatura eshte shume e ulet, mbi masen e asfaltobetonit te ngarkuar ne automjet formohet kore dhe mbas shkarkimit nuk avullon. Nuk realizohet ngjeshja e kerkuar dhe mbi sipërfaqen e shtreses se porsashtruar dallohen kokrrizat te palidhura mire.
- m-3) Asfaltobetoni qe permban granil me shume se kufiri i lejuar, shkelqen shume e fraksionohet gjate ngarkim shkarkimit dhe ne sipërfaqe e shtrese se porsashtruar dallohen zona me kokrriza te palidhura mire. Kur permban granil me pak se kufiri i lejuar, masa eshte pa shkelqim, ka ngjyre kafe dhe sipërfaqja e shtreses se porsashtruar eshte shume e lemuar.
- m-3) Kur masa e asfaltobetonit leshon avull me ngjyre te bardhe tregon se tharja ne baraban e materialeve mbushes nuk eshte bere e plote dhe ato permbajne akoma lageshti.
- n) Kur verehen mangesi si ato te pershkuara ne paragrafin m (pika m-1; m-2; m-3; dhe m-4) nuk duhet lejuar vazhdimi i punes per shtrimin e asfaltobetonit dhe te njoftohet menjehere baza e prodhimit per te bere korrigjimet e nevojshme ne receten e prodhimit.

5.3.5 Shtrimi dhe ngjeshja e asfaltobetonit

- a) Ndertimi i mbuleses rrugore fillon te kryhet mbasi te kene perfunduar punimet e themelit (nenshtreses) dhe te jene treguesit teknike lidhur me ngjeshmerine ose aftesine mbajttese te tyre ne perputhje me kerkesat e projektit.
- b) Tipi i mbuleses rrugore me nje ose me shume shtresa, lloji i asfaltobetonit dhe trashesia e cdo shtrese ne vecanti, percaktohen nga projektuesi ne projektin e zbatimit.
- c) Ne ndertimin e autostradave dhe rrugeve te Kat. I e te II, themeli (nenshtresa) duhet te jete shtrese asfalti, shtrese makadami ose shtrese cakelli, te cilat ne cdo rast duhet te jene te percaktuara ne projektin e zbatimit.
- d) Themeli (nenshtresa) mbi te cilen vendosen shtresat e asfaltobetonit, duhet te jete e thate dhe e paster. Koha me e pershtatshme per shtrimin e asfaltobetonit eshte stina e pranveres, veres dhe vjeshtes. Megjithate, ne ditet me reshje shiu nuk lejohet.
- e) Shtrimi i asfaltobetonit duhet te filloje nga njera ane e rruges (buzina) e deri ne mesin e saj, duke ecur paralel me aksin gjatesor, per nje segment rruge te caktuar, e cila zakonisht mund te jete deri ne 60m, me pas vazhdohet ne segmentin tjetër e keshtu me rradhe.
- f) Shtrimi i asfaltobetonit, sidomos ne shtrimin e autostradave dhe rruget e Kat. I e te II duhet te behet me makina asfaltoshtruese, te cilat sigurojne shpermdarje te njetrajtshme te mases se asfaltobetonit. Shpejtesia e levizjes se makines asfaltoshtruese duhet te jete 2 deri 2.5 km/ore.
- g) Trashesia e shtreses se asfaltobetonit ne momentin e shtrimit (ne gjendje te shkrifet) duhet te jete 1.20 deri 1.25% me shume nga trashesia e dhene ne projek zbatim ne gjendje te ngjeshur.



SPECIFIKIMET TEKNIKE

- h) Temperatura e masës së asfaltobetonit në momentin e shtrimit në rrugë duhet të jetë në kufijtë 130 deri 150°C. Në kohë të nxehtë jo më pak se 130°C dhe në kohë të ftohtë (kur temperatura e mjedisit të jashtëm është 5 deri në 10°C) të jetë jo më pak se 140°C.
- i) Ngjeshja e shtresës së asfaltobetonit duhet të kryhet mejeherë mbas shtrimit të tij në rrugë. Cilindri ngjeshës mund të ndjehet nga pas makinerinë asfaltoshtuese duke qëndruar në largësi deri 4m, me qëllim që ngjeshja të kryhet në gjendje sa më të nxehtë.
- j) Ngjeshja e shtresës së asfaltobetonit për gjysmën e parë të rrugës fillon nga buzina (bankina), ndërsa për gjysmën tjetër nga fuga gjatësore, e cila mund të jetë aksi i rrugës.
- k) Makineritë që përdoren për ngjeshjen e shtresave të asfaltobetonit mund të jenë rulo të zakonshëm me peshë të ndryshme nga 5 deri në 12 ton ose rulo me vibrim.
- l) Kur përdoren për ngjeshje rulo të zakonshëm, numri i kalimeve luhatet në kufij 12 deri 17, ndërsa kur përdoren rulo vibrues, numri i kalimeve ulet në masën deri 50%.
- m) Në fillim të ngjeshjes, cilindri në kalimet e para (deri 4 kalime) duhet t'a bëjë në të gjithë sipërfaqen e shtresës së asfaltobetonit duke ecur me shpejtësi 2 deri në 2.5km/ore. Drejtimi i levizjes në kalimet e para keshillohet të bëhet në drejtim të cilindrit të parme, me qëllim që të menjahet rrudhosja e shtresës.
- n) Në kohë të nxehtë, fillimisht ngjeshja e shtresës së asfaltobetonit bëhet me rulo me peshë të lehtë 5 deri 7 ton dhe me pas vazhdohet me rulo me peshë 10 deri në 12 ton, ndërsa në kohë të ftohtë, ngjeshja fillon me rulo të rëndë 10 – 12 ton dhe me pas vazhdohet me rulo të lehtë, shpejtësia e levizjes së rulit duhet të jetë në kufijtë 2 deri 4km/ore.
- o) Ngjeshja e vendeve që nuk mund të kryhen me cilindër, ngjeshen me tokmak ose pllakë të nxehtë.
- p) Cilindri ngjeshës në çdo kalim duhet të shkelet në gjurmën e mëparshme jo më pak se 0.25 të gjërësisë së tij.
- q) Ngjeshja e asfaltobetonit quhet e perfunduar atëherë kur mbi sipërfaqen e asfaltuar cilindri gjatë kalimit të tij nuk le më gjurmë.
- r) Cilindri i rulit gjatë punës për ngjeshjen e shtresës së asfaltobetonit duhet të lyhet vazhdimisht me solucion solari të holluar me vajgur për menjohet ngjitjen e kokrrizave të bituminuara në të.
- s) Nuk lejohet që ruli të qëndrojë në shtresën e asfaltobetonit të pangjeshur plotësisht ose të bëjë manovrim të ndryshëm mbi të.
- t) Kur shtrimi i asfaltobetonit kryhet pa ndërprerje dhe përbehet nga dy shtresa, keshillohet që shtresa e bnderit të kryhet natën, ndërsa shtresa përdoruese ditën.
- u) Për të menjohet rrudhosjen e shtresave të asfaltobetonit në rrugët, që kanë pjerresë gjatësore mbi 6% është e domosdoshme që të sigurohet sipërfaqe e ashper e shtresës së asfaltobetonit duke përdorur për prodhimin e tij çakëll kokërr madh dhe ngjeshja me cilindër të kryhet duke filluar nga pjesa më e ulët.
- v) Fugat të cilat krijohen gjatë shtrimit të asfaltobetonit në kohë të ndryshme duhet të trajtohen me kujdes të vecantë, për të menjohet boshllëqet që mund të krijohen në to. Keshillohet që të respektohen rregullat që vijojnë:
- v-1) Fugat midis shtresës së bnderit dhe shtresës përdoruese të asfaltobetonit duhet që në çdo rast të jenë të larguara nga njëra-tjetra në kufijtë 10 deri 20cm (shih fig 2).



SPECIFIKIMET TEKNIKE

- v-2) Nderprerjet e shtreses se asfaltobetonit ne plan ne derjtim terthor me aksin e rruges duhet te behet me nje kend 70° (shih fig 1).
- v-3) Fugat gjatesore e terthore me aksin e rruges duhet te behen te pjerreta me 45°. Para fillimit te shtreses pasardhese te asfaltobetonit, shtresa e meparshme duhet te pritet me dalte duke e bere fugen te pjerret me kend 45°.
- v-4) Para fillimit te shtreses se asfaltobetonit fuga lyhet me bitum dhe ne buze te saj vendoset listele druri, e cila kufizon trashesine e asfaltobetonit te shkruket dhe nuk lejon asfaltin efresket mbi shtresen e ngjeshur me pare (shih fig. 3). Kur fillon ngjeshja hiqet listela dhe cilindri duhet te beje ngjeshjen duke shkelur jo me pak se 20cm fugen (shih fig.4). Mbas perfundimit te ngjeshjes, fuga ne te dyja anet e saj ne nje gjeresi prej 6cm duhet te lyhet me bitum.
- w) Ne rastet kur shtresa perdoruese e asfaltobetonit shtrohet mbasi shtresa lidhese (binderi) I eshte nenshtuar me pare levizjeve te automjeteve, duhet detyrimisht te pastrohet sipërfaqja e saj nga papastertite e pluhuri, te mos permbaje lageshti dhe te sperkatet me bitum te lengshem (ne sasi deri 06 kg/m²) para fillimit te vendosjes se shtreses perdoruese te asfaltobetonit.

5.3.6 Kontrolli mbi cilesine e asfaltobetonit te shtruar

- a) Siperfaqja e shtreses se asfaltobetonit duhet te jete e lemuar, e rrafshet dhe e njetrajtshme, te mos kete plasaritje, gungezime ose valezime, te mos kete porozitet e ndryshime ne kuota, pjerresi e trashesi te shtreses, nga ato te dhena ne projekt zbatim.
- a) Ndryshimet ne kuotat anesore te rruges nuk duhet te jene me shume se ± 20 mm ne krahasim me kuotat e percaktuara ne profilin terthor te projektit.
- b) Valezimet te matura me late me gjatesi 3 m si ne drejtim terthor, ashtu dhe ne ate gjatesor te rruges nuk duhet te jene me shume se ± 5 mm.
- c) Ndryshimet ne trashesine e shtreses krahasuar me ato te percaktuara ne projekt nuk duhet te jene me shume se $\pm 10\%$.
- d) Kontrolli qe percakton cilisite kryesore te asfaltobetonit te vendosur e ngjeshur ne veper percaktohen me prova laboratorike. Per kete qellim per cdo segment rruge te perfunduar ose per sasi deri ne 2500m² asfaltobetonit te shtruar rruge, nxirren mostra me madhesi 25 x 25 cm mbi te cilat kryhen prova laboratorike per percaktimin e vetive fiziko-mekanike. Vlerat e tyre krahasohen me kerkesat e projektit ose te STASH 660-87.
- e) Per cdo segment rruge te shtruar me asfaltobeton duhet te mbahet akt-teknik, ku te pasqyrohen te gjitha te dhenat e kontrollit me pamje, matje e laboratorit dhe te miratohet nga perfaqesuesit e investitorit dhe firmes zbatuese, kur treguesit cilesore jane brenda kufijve te kerkuar nga projektuesi ose kushtet teknike.



SEKSIONI 6

BETONET

TABELA E PERMBAJTJES

- 6.1 TE PERGJITHSHME
- 6.2 KONTROLLI I CILESISE
- 6.3 PUNA PERGATITORE DHE INSPEKTIMI
- 6.4 MATERIALET
- 6.5 KERKESAT PER PERZJERJEN E BETONIT
- 6.6 MATJA E MATERIALEVE
- 6.7 METODAT E PERZJERJES
- 6.8 PROVAT E FORTESISE GJATE PUNES
- 6.9 TRANSPORTIMI I BETONIT
- 6.10 HEDHJA DHE.NGJESHJA E BETONIT
- 6.11 BETONIMI NE KOHE TE NXEHE
- 6.12 KUJDESI PER BETONIN
- 6.13 FORCIMI BETONIT
- 6.14 HEKURI I ARMIMIT
- 6.15 KALLEPET OSE ARMATURAT
- 6.16 NDERTIMI DHE CILESIA E ARMATURES
- 6.17 HEQJA E ARMATURES
- 6.18 BETON I PARAPERGATITUR
- 6.19 MBULIMI I CMIMIT NJESI PER BETONET



6.1 Te pergjithshme

Puna e mbuluar nga ky seksion i specifikimeve konsiston ne furnizimin e gjithe kantierit, punen, pajisjet, veglat dhe materialet, dhe kryerjen e te gjitha punimeve, ne lidhje me hedhjen, kujdesin, perfundimin e punes se betonit dhe hekurin e armimit ne perputhje rigoroze me kete kapitull te specifikimeve dhe projekt zbatimin.

Ne fillim te Kontrates Sipermarresi duhet te paraqese per miratim tek Mbikqyresi i Punimeve nje njoftim per metodat duke detajuar, ne lidhje me kerkesat e ketyre Specifikimeve, propozimet e tij per organizimin e aktiviteteve te betonimit ne shesh (teren). Njoftimi i metodave do te perfshije ceshtjet e meposhtme:

1. Njesia e prodhimit e propozuar
2. Vendosja dhe shtrirja e paisjeve te prodhimit te betonit
3. Metodot e propozuara per organizimin e paisjeve te prodhimit te betonit
4. Procedurat e kontrollit te cilesise se betonit dhe materialeve te betonit
5. Transporti dhe hedhja e betonit
6. Detaje te punes se berjes se kallepeve duke perfshire kohen e heqjes se kallepeve dhe procedurat per mbeshtetjen e perkohshme te trareve dhe te soletave.

6.2 Kontrolli i cilesise

Sipermarresi do te punesoje inxhinier te kualifikuar, te specializuar dhe me eksperience, i cili do te jete pergjegjes per kontrollin e cilesise te te gjitha betonit. Materialet dhe mjeshteria e perdorur ne punimet e betonit duhet te jete e nje cilesie sa me te larte qe te jete e mundur, prandaj vetem personel me eksperience dhe aftesi te plote ne kete kategori punimesh do te punohesohet per punen qe perfshin ky seksion specifikimesh.

6.3 Puna pergatitore dhe inspektimi

Perpara se te jete kryer ndonje proces i pergatitjes se llacit ose betonit, zona brenda armaturave (ose siperfaqe te tjera sipas zbatimit) duhet te jete pastruar shume mire me uje ose me ajer te komprimuar. Cfaredo qe ka te beje me kete proces duhet te pergatitet sic eshte specifikuar.

Asnje proces betonimi nuk duhet te kryhet derisa Mbikqyresi i Punimeve te kete inspektuar dhe aprovuar (ne se eshte e mundur) germimin, masat e marra per mbrojtjen nga kushtet atmosferike, masat per shperndarjen e ujit per freskim dhe staxhionim, armaturat, ndalimin e ujit, fugat ndertimore dhe fiksimin e fundeve dhe masa te tjera, armimin dhe ceshtje te tjera qe duhet te fiksohen, si dhe te gjitha materialet e tjera per betonimin dhe masa te tjera ne pergjithesi. Sipermarresi duhet t'i jape Mbikqyresit te Punimeve njoftime te arsyeshme per te bere te mundur qe ky inspektim te kryhet.

6.4 Materialet

Cimento

a.Çimento Portland e Zakonshme do te perdoret me BS 12 ose ASTM C-150 Tipi II-te ose Tipi V-te. Kjo do te perdoret aty ku betoni nuk eshte ne kontakt me ujerat e zeza, tub gazi ose ujerat nentokesore.

b.Çimento Portland Sulfate e Rezistueshme do te perdoret me BS 4027. Kjo do te perdoret per strukturat e betoneve duke perfshire pusetat dhe te gjitha perkatesite e tjera ne kontakt me ujerat e zeza, tubin e gazit ose ujerat nentokesore.

Çimento duhet te shperndahet ne paketa origjinale te shenuara te pa demtuara direkt nga fabrika dhe duhet te ruhet ne nje depo, dyshemeja e te cilit duhet te jete e ngritur te pakten 150mm nga toka. Nje sasi e mjaftueshme duhet mbajtur rezerve per te siguruar nje furnizim te vazhdueshem ne pune, ne menyre qe te sigurohet qe dergesat e ndryshme jane perdorur ne ate menyre sic jane shperndare. Çimentoja nuk duhet ruajtur ne kantier per me shume se tre muaj pa lejen e Mbikqyresit te Punimeve. Çdo lloj tjetër cimento, pervec asaj qe eshte e parashikuar per perdorimin ne pune nuk duhet ruajtur ne depo te tilla. E gjithe cimentoja duhet mbajtur e ajrosur mire dhe cdo lloj cimento, e cila ka filluar te ngurtesohet, ose ndryshe e demtuar apo e keqesuar nuk duhet te perdoret. Fletet e analizave te fabrikave duhet te shoqerohje cdo dergese duke vertetuar qe cimentoja, e cila shperndahet ne shesh ka qene e testuar dhe i ka plotesuar kerkesat e permendura me lart. Me te mberitur certifikatat e provave te tilla duhen ti kalohen per t'i aprovuar Mbikqyresit te Punimeve. Çimentoja e perfunduar

nga pastrimi i thaseve te çimentos ose nga pastrimi i dyshemese nuk do te perdoret. Kur udhezohet nga Mbikqyresi i Punimeve, çimento e dyshimte duhet te ristetohet per humbjen e fortesise ne ngjeshje.

Inertet

Te pergjithshme

Me perjashtim te asaj qe eshte modifikuar ketu, inertet (te imta dhe te trasha) per te gjitha tipet e betonit duhet te perdoren duke respektuar STASH-512-78 (Standarti Shqiptar) ose ne perputhje me ASTM C 33 "Inertet e betonit nga burime natyrale". Ato duhet te jene te forte dhe te qendrueshem dhe nuk duhet te permbajne materiale te demshme qe veprojne kunder fortesise ose qendrueshmerise se betonit ose, ne rast te betonarmese mund te shkatetroje kte perforcim.

Materialet e perdorura si inerte duhet te perftohesh nga burimet te njohura per te arritur rezultate te kenaqshme per klasa te ndryshme te betonit. Nuk do te lejohet perdorimi i inerteve nga burime, te cilat nuk jane te aprovuara nga Mbikqyresi i Punimeve.

Inertet e imta

Inertet e imta per kategorite e betonit A, B dhe C (respektivisht M100, M200, M2500) konform STASH 512-78, do te jene prej rere natyrale, gure te shoshitur, ose materiale te tjera inerte me te njejtat karakteristika apo kombinim te tyre. E gjitha kjo duhet te jete pastruar shume mire, pa masa te mpiksura, cifla te buta e te vecanta, vajra distilimi, alkale, lende organike, argjile dhe sasi te substancave te demtuese.

Permbajtja maksimale e lejueshme e lymit dhe substancave te tjera demtuese eshte 5%. Materialet e marra nga gure te papershtashem per inerte te trasha nuk duhet te perdoren si inerte te imta. Inertet e imta te marra nga guret e shoshitur duhet te jene te mprehte, kubike, te forte, te dendur dhe te durueshem dhe duhet te grumbullohen ne nje platforme per te patur nje mbrojtje te mjaftueshme nga pluhurat dhe perzierjet e tjera. Shkalla e shperndarjes per inertet e imeta te specifikuara si me lart, duhet te jene brenda kufijve te meposhtem, te percaktuara nga Mbikqyresi i Punimeve.

| Masa e Sites | Perqindja qe kalon (peshe e thate) |
|-----------------|------------------------------------|
| 10.00mm | 100 |
| 5.00mm | 89 ne 100 |
| 2.36mm | 60 ne 100 |
| 1.18mm | 30 ne 100 |
| 0.60mm (600 um) | 15 ne 100 |
| 0.30mm (300 um) | 5 ne 70 |
| 0.15mm (150 um) | 0 ne 15 |

Inertet e imeta per kategorine D te betonit duhet te jene te nje cilesie te mire nga rera e brigjeve. Ajo duhet te jete pastruar nga materialet natyrale e klasifikuar nga me e holla deri tek me e trasha, pa copeza, nga argjila, zgjyra, hirera, plehra dhe cifla te tjera. Nuk duhet te permbaje me shume se 10% te materialit me te holle se 0.10mm (100um) te hapësires ne rrjete, jo me shume se 5% te pjeses se mbetur ne 2.36mm site; i gjithë materiali duhet te kaloje neper nje rrjete 10mm.

Inertet e trasha

Inertet e trasha per kategorite e betonit A, B dhe C do te perbehen nga materiale guri te thyer apo te nxjere ose nje kombinim i tyre, me nje mase jo me shume se 20 mm, dhe do te jene te paster, te forte, te qendrueshem, kubik dhe te formuar mire, pa lende te buta apo te thermueshme, ose copeza te holla te stergjatura, alkale, lende organike ose masa apo substanca te tjera te demshme. Lendet demtuese ne inerte nuk duhet te kalojne me shume se 3 %. Klasifikimi per inertet e trasha te specifikuara sa me sipër duhet te jete brenda kufijve te meposhtem:

Masa e sites

Perqindja e kalimit (ne peshe te thate)



SPECIFIKIMET TEKNIKE

| | |
|---------|-----------|
| 50.0 mm | 100 |
| 37.5 mm | 90 ne 100 |
| 20.0 mm | 35 ne 70 |
| 5.1 mm | 10 ne 40 |
| 5.0 mm | 0 ne 5 |

Inertet e trasha per kategorine D te betonit duhet te jene tulla te thyera te prodhuara prej tullave te cilesise se pare ose grumbulli i tyre, ose nga tulla te mbipjekura. Nuk do te thyhen per perdorim per inerte te imta as tullat e papjekura apo grumbulli i tyre dhe as ato qe jane bere porose gjate procesit te pjekjes. Agregati me tulla te thyera nuk duhet te permbaje gjethe, kashte dhe, rere ose materiale te tjera te huaja dhe ose mbeturina te tjera. Inertet prej tullave te thyera duhet te jene te nje diametri 25-40 mm dhe nuk duhet te permbajne asgje qe te kaloje nepermjet sites 2.36 mm.

Raportet e inerteve te trasha dhe te imta

Raporti me i pershtatshem i volumit te inerteve te trasha ne volumen e inerteve te imta duhet te vendoset nga prova e ngjeshjes se kubikeve te betonit, por Mbikqyresi i Punimeve mund te urdheroje qe keto raporte te ndryshojne lehtesisht sipas klasifikimit te inerteve ose sipas peshes ne se do te jete e nevojshme, ne menyre qe te prodhohen klasifikimet e duhura per perzjerjet e inerteve te trasha dhe te holla.

Sipermarresi duhet te beje disa prova ne kubiket e marre si kampione dhe te shenoje inertet dhe fraksionimin e tyre, perzjerjen e betonit ne fillim te punes dhe kur ka ndonje ndryshim ne inertet e imeta apo te trasha ose ne burimin e tyre te furnizimit. Keta kubike duhet te testohen ne laborator ne kushte te njejta, pervec rasteve te ndryshimeve te vogla ne raportet perkatese te inerteve te imta dhe te trasha (lart apo poshte) nga raporti me i mire i arritur nga analizat e sites. Kubiket duhet te testohen nga 7 deri 28 dite.

Nga rezultatet e ketyre provave (testeve) Mbikqyresi i Punimeve mund te vendose per raportet e trashesise se inerteve te imta qe duhet te perdoren per cdo perzjerje te mevoneshme gjate zhvillimit te punes ose deri sa te kete ndonje ndryshim ne inerte.

Shperndarja

Ne kantier nuk do te sillen inerte per tu perdorur derisa Mbikqyresi i Punimeve te kete aprovuar inertet per tu perdorur dhe masat per larjen, etj.

Me tej nga Sipermarresi do te merren kampione ne cdo 75m³ nen mbikqyrjen e Mbikqyresit te Punimeve, per cdo tip inerti te shperndare ne kantier (terren) dhe te dorezuar perfaqesuesit te Mbikqyresit te Punimeve per provat e kontrolleve te zakonshme. Kosto e te gjitha testeve do te mbulohet nga Sipermarresi.

Ruajtja e materialit te betonit

Çimento dhe inertet duhet te mbrohen ne cdo kohe nga demtuesit dhe ndotjet. Sipermarresi duhet te siguroje nje kontenier apo ndertese per ruajtjen e cimentos ne shesh. Ndertesa ose kontenieri duhet te jete e thate dhe me ventilim te pershtatshem. Ne se do te perdoret me shume se nje lloj cimentoje ne punime, kontenieri apo ndertesa duhet te jete e ndare ne nendarje te pershtatshme sipas kerkesave te Mbikqyresit te Punimeve si dhe duhet ushtruar kujdes i madh qe tipe te ndryshme cimentoje te mos jene ne kontakt me njera tjetren.

Thaset e cimentos nuk duhet te lihen direkt mbi dysheme, por mbi shtresa druri apo pjese te ngritur trotuari per te lejuar keshtu qarkullimin efektiv te ajrit rreth e qark thaseve.

Çimentoja nuk duhet te mbahet ne nje magazine te perkohshme, pervec rasteve kur eshte e nevojshme per organizimin efektiv te perzjerjes dhe vetem kur eshte marre aprovimi i meparshem i Mbikqyresit te Punimeve. Agregati duhet te ruhen ne kantier ne hambare ose platforma betoni te padeptueshme te pergatitura posacerisht, ne menyre qe fraksione te ndryshme inertesh te mbahen te ndara per gjithë kohen ne menyre qe perzierja e tyre te ulet ne minimum.

Sipermarresit mund t'i kerkohet te kryeje ne kantier procese shtese dhe/ose larje efektive te inerteve ateherë kur sipas Mbikqyresit te Punimeve ky veprim eshte i nevojshem per te siguruar qe te gjitha inertet plotësojne

kerkesat e specifikimeve ne kohen kur materialet e betonit jane perzjere. Mbikqyresi i Punimeve do te aprovoje metodat e perdorura per pergatitjen dhe larjen e inerteve.

Uji per cemento

Uji i perdorur per beton duhet te jete i paster, i fresket dhe pa balte, papasteri organike vegjetale dhe pa kripera dhe substanca te tjera qe nderhyjne ose demtojne forcen apo durueshmerine e betonit. Uji duhet te sigurohet mundesisht nga furnizime publike dhe mund te merret nga burime te tjera vetem nese aprovohet nga Mbikqyresi i Punimeve. Nuk duhet te perdoret asnjehere uje nga germimet, kullimet siperfaqesore apo kanalet e vaditjes. Vetem uje i aprovuar nga ana cilesore duhet te perdoret per larjen e pastrimin e armaturave, kujdesin e betonit si dhe per qellime te ngjashme.

6.5 Kerkesat per perzjerjen e betonit

Fortesia

Klasifikimet i referohen raporteve te cimentos, inerteve te imta dhe inerteve te trasha. Kerkesat per perzjerjen e betonit duhet te konsistojne ne ndarjen propocionale dhe perzjerjen per fortesite e meposhtme kur behen testet e kubikeve;

| Klasa e betonit | Fortesia ne shtypje | |
|-----------------------------|---------------------------------------|---------|
| | ne N/mm2 (NEWTON/mm2) | |
| | 7 dite | 28 dite |
| Klasa A&A (M100) (s)1:1,5:3 | 17.00 | 25.50 |
| Klasa B&B (M200) (s)1:2:4 | 14.00 | 21.00 |
| Klasa C&C (M250) (s)1:3:6 | 6.50 | 10.00 |
| Klasa D&D (M300) (s)1:6:12 | Me pelqimin e Menaxherit te Projektit | |

Shenim. (s) = Çimento sulfate e rezistueshme.

Raporti uje-cimento

Raporti uje-cimento eshte raport i peshes se cimentos ne te. Permbajtja e ujit duhet te jete efikase per te prodhuar nje perzjerje te punueshme te fortesise se specifikuar, por permbajtja totale e ujit duhet te percaktohet nga tabela e meposhtme:

| Klasa e betonit | Max. i ujit te lire/raporti cemento |
|---|---------------------------------------|
| Klasa A&A (M100) (s)1:1,5:3 | 0.5 |
| Klasa B&B (M200) (s)1:2:4 | 0.6 |
| Klasa C&C (M250) (s)1:3:6 | 0.65 |
| Klasa D&D (M300) (s)1:6:12 | Me pelqimin e Mbikqyresit te Punimeve |
| Shenim. (s) = Çimento sulfate e rezistueshme. | |

Qendrueshmeria

Raportet e perberesve duhet te jene te ndryshem per te siguruar qendrueshmerine e desheruar te betonit kur provohet (testohet), ne pershtatje me kerkesat e meposhtme ose sipas urdherave te Mbikqyresit te Punimeve.

| Perdorimet e betonit | Min&Max (mm) |
|--|--------------|
| Seksionet normale te perforcuara te ngjeshura me vibrime, ngjeshja me dore e mases se betonit | 25 ne 75 |
| Seksione prej betonarmeje te renda te ngjeshura me vibracion, beton i ngjeshur me dore ne pllaka te perforcuara normalisht, trare, kollona dhe mure. | 50 ne 100 |



Ne te gjitha rastet, raportet e agregatit ne beton duhet te jene te tilla qe te prodhohen perzjerje te cilat do futen neper qoshe edhe cepa te formave si dhe perreth perforcimit pa lejuar ndarjen e materialeve.

6.6 Matja e materialeve

Inertet e imeta dhe te trasha do te peshohen ose te maten me kujdes ne pershtatje me kerkesat e Manaxheri te Projektit. Ato nuk do te maten ne asnje rast me lopata apo karroca dore. Cemento do te matet me thase 50 kg dhe masa e perzjerjes do te jete e tille qe grumbulli i materialeve te pershtatet per nje ose me shume thase.

6.7 Metodat e perzjerjes

Betoni duhet te perzjehet ne perzjeresa mekanike te miratuar qe me pare. Perzjersi, hinka dhe pjesa perpunuese e tij duhet te jene te mbrojtura nga shiu dhe era.

Inertet dhe cemento duhet te perzjehen se bashku para se te shtohet uje derisa persjerja te fitoje ngjyren dhe fortesine e duhur. Duhet te largohen papastertirat dhe substancat e tjera te padeshirueshme. Uji nuk duhet te shtohet nga zorra apo rezervuare ne menyre te pakujdesshme. I gjithë betoni duhet te perzihet uniformisht ne fabrika moderne perzjerjeje per prodhimin maksimal te betonit te nevojshem per plotesimin e punes brenda kohes se percaktuar pa zvogeluar kohen e nevojshme per perzjerje. Betoni duhet te perzjehet ne perzjeresa betoni per kohezgjatjen e kerkuar per shperndarjen uniforme te perberesve per te prodhuar nje mase homogjene me ngjyre dhe fortesi por jo me pak se 1-1/2 minute. Perzjeresi duhet te perdoret nga punetore te specializuar qe kane eksperience te meparshme ne drejtimin e perdorimit e pezjeresit te betonit.

Me mbarimin e kohes se perzjerjes, perzjeresi dhe te gjitha mjetet e perdorura do te pastrohen mire perpara se betoni i mbetur ne to te kete kohe te forcohet.

Ne asnje menyre nuk duhet qe betoni te perzjehet me dore pa miratimin e Mbikqyresit te Punimeve, miratim ky qe do te jepet vetem per sasi te vogla ne kushte te vecanta.

6.8 Provat e fortesise gjate punes.

Sipermarresi duhet te siguroje per qellimet e provave nje set 3 kubikesh per cdo strukture betoni, perfshire derdhje betoni nga 1-15 m3. Per derdhje betoni me shume se 15 m3, Sipermarresi duhet te siguroje te pakten nje set shtese 3 kubikesh per cdo 30 m3 shtese. Ne se mesatarja e proves se fortesise se kampionit per cdo porcion te punes bie poshte minimumit te lejueshem te fortesise se specifikuar, Mbikqyresi i Punimeve do te udhezaje nje ndryshim ne raportet ose permbajtjen e ujit ne beton, ose te dyja, ne menyre qe Punedhenesi te mos kete shtese kostoje. Sipermarresi duhet te percaktoje te gjitha kampionet qe kane te bejne me raportet e betonimit prej nga ku jane marre. Nese rezultatet e testeve te fortesise mbas kontrollit te specimentit tregojne se betoni i perftuar nuk i ploteson kerkesat e specifikuara ose kur ka prova te tjera qe tregojne se cilesia e betonit eshte nen nivelin e kerkesave te specifiuara, betoni ne vendin, qe perfaqeson kampioni do te refuzohet nga Mbikqyresi i Punimeve dhe Sipermarresi do ta levize dhe ta rivendose masen e kthyer te betonit mbrapsh me shpenzimet e veta. Sipermarresi do te mbuloje shpenzimet e te gjitha provave qe do te behen ne nje laborator qe eshte aprovuar Punedhenesit.

6.9 Transportimi i betonit

Betoni duhet te levizet nga vendi i pergatitjes ne vendin e vendosjes perfundimtare sa me shpejt ne menyre qe te pengohet ndarja ose humbja e ndonje perberesi.

Kur te jete e mundshme, betoni do te derdhet nga perzjeresi direkt ne nje paisje qe do te beje transportimin ne destinacionin perfundimtar dhe betoni do te shkarkohet ne menyre aq te mbledhur sa te jete e mundur ne vendin perfundimtar per te shmangur shperndarjen ose derdhjen e tij.

Ne se Sipermarresi propozon te perdore pompa per transportimin dhe vendosjen e betonit, ai duhet te paraqese detaje te plota per paisjet dhe tekniken e perdorimit qe ai propozon per te perdorur per tu miratuar tek Mbikqyresi i Punimeve.



Ne rastet kur betoni transportohet me rreshqitje apo me pompa, kantieri qe do te perdoret, duhet te projektohet per te siguruar rrjedhjen e vashdueshme dhe te pandërprere ne rrepire apo gryke (hinke). Fundi i pjerrrise ose i pompes se shperndarjes duhet te jete i mbushur me uje para dhe pas cdo periudhe pune dhe duhet te mbahet paster. Uji i perdorur per kete qellim, duhet te largohet (derdhet) nga cdo ambient pune i perhershem.

6.10 Hedhja dhe ngjeshja e betonit

Sipërmarresi duhet te kete aprovimin e Mbikqyresit te Punimeve per masat e propozuara perpara se te filloje betonimin.

Te gjitha vendet e hedhjes dhe te ngjeshjes se betonit, duhet te mbahen ne mbikqyrje te vazhdueshme nga pjesetaret perkates te ekipit te Sipërmarresit.

Sipërmarresi duhet te ndjeko nga afer ngjeshjen e betonit, si nje pune me rendesi te madhe, objekt i te cilit do te jete prodhimi i nje betoni te papershkushem nga uji me nje densitet dhe fortesi maximale.

Pasi te jete perzjere, betoni duhet te transportohet ne vendin e tij te punes sa me shpejt qe te jete e mundur, i ngjeshur mire ne vendin rreth perforcimit, i perzjere sic duhet me lopate me mjete te pershtatshme celiku per kallepe duke siguruar nje siperfaqe te mire dhe beton te dendur, pa vrime, dhe i ngjeshur mire per te sjelle uje ne siperfaqe dhe per te ndaluar xhepat e ajrit. Armatura duhet te jete e hapur ne menyre te tille qe te lejoje daljen e bulezave te ajrit, dhe betoni duhet te vibrohet me cdo kusht me mekanizma vibruese per ta bere ate te dendur, aty ku eshte e nevojshme

Betoni duhet te hidhet sa eshte i fresket dhe para se te kete fituar qendrueshmerine fillestare, dhe ne cdo rast jo me vone se 30 minuta pas perzjerjes.

Metoda e transportimit te betonit nga perzjeresi ne vendin e tij te punes duhet te aprovohet nga Mbikqyresi i Punimeve.

Nuk do te lejohet asnje metode qe nxit ndarjen apo vecimin e pjeseve te trasha dhe te holla, apo qe lejojne derdhjen e betonit lirisht nga nje lartesi me e madhe se 1.5m.

Kur hedhja e betonit nderpritet, betoni nuk duhet ne asnje menyre te lejohet te formoje skaje apo ane, por duhet te ndalohet dhe te forcohet mire ne nje ndaleshe te ndertuar posacerisht dhe te formuar mire per te krijuar nje bashkim konstruktiv efikas, qe eshte ne pergjithesi, ne qoshet e djathta drejt armatimit kryesor. Pozicioni dhe projekti i fugave te tilla, duhet te aprovohen nga Mbikqyresi i Punimeve.

Menjehere para se te hidhet betoni tjetër, siperfaqet e te gjitha fugave duhet te kontrollohen, te pastrohen me furce dhe te lahen me llaç te paster. Eshte e keshillueshme qe ashpersia e betonit te jete arritur kur ngjyra behet gri dhe te mos lihet derisa te forcohet.

Para se betoni te hidhet ne ose kundrejt nje germimi, ky germim duhet te jete i forcuar dhe pa uje te rrjedhshem apo te ndenjor, vaj dhe lende te demshme. Balta e qullet dhe materialet te tjera dhe ne rast germim guresh, copesa dhe thermija do te hiqen. Gropa duhet te jete e qullet por jo e lagur dhe duhet te ndermerren masa paraprake per te parandaluar ujerat nenetokesore qe te demtojne betonin e pa hedhur ose te shkaktojne levizjen e betonit.

Aty ku eshte e nevojshme apo e kerkuar nga Mbikqyresi i Punimeve, betoni duhet te vibrohet gjate hedhjes me vibratore te brendshem, te afta per te prodhuar vibrime jo me pak se 5000 cikle per minute. Sipërmarresi duhet te tregojë kujdes per te shmangur kontaktin midis vibratorëve dhe perforcimit, dhe te evitoje vecimin e inerteve nga vibrimi i tepert. Vibratoret duhet te vendosen vertikalisht ne beton 500 mm larg dhe te terhiqen gradualisht kur flluckat e ajrit nuk dalin me ne siperfaqe. Nqs, ne vazhdim, shtypja eshte aplikuar jashte armatures, duhet te kihet kujdes i madh qe te shmanget demtimi i betonarmese.

Kur betoni vendoset ne ndalesa horizontale ose te pjerreta te kalimit te ujit, kjo e fundit duhet te zhvendoset duke i lene vendin betonit qe duhet te ngjeshet ne nje nivel pak me te larte se fundi i ndaleses se ujit para se te leshohet uji per te siguruar ngjeshje te plote te betonit rreth ndaleses se ujit.

6.11 Betonim ne kohe te nxehte

Sipërmarresi duhet te tregojë kujdes gjate motit te nxehte per te parandaluar carjen apo plasaritjen e betonit. Aty ku eshte e realizueshme, Sipërmarresi duhet te marre masa qe betoni te hidhet ne mengjes ose naten vone. Sipërmarresi duhet te kete kujdes te veçante per kerkesat e specifiuara ketu per kujdesin. Kallepet duhet te mbulohen nga ekspozimi direkt ne diell si para vendosjes se betonit, ashtu edhe gjate hedhjes dhe vendosjes.

Sipermarresi duhet te marre masa te pershtatshme per te siguruar qe armimi dhe hedhja e mases per tu betonuar eshte mbajtur ne temperaturat me te uleta te zbatueshme.

6.12 Kujdesi per betonin

Vetem neqoftese eshte percaktuar apo urdheruar ndryshe nga Mbikqyresi i Punimeve, te gjitha betonet do te ndiqen me kujdes si me poshte:

1. Siperfaqe betoni horizontale: do te mbahet e laget vashdimisht per te pakten 7 dite pas hedhjes. Ato do te mbulohen me materiale uje mbajtes si thase kerpi, pelhure, rere e paster ose rrogos ose metoda te tjerra te miratuara nga Mbikqyresi i Punimeve.
2. Siperfaqe vertikale: do te kujdesen fillimisht duke lene armaturat ne vend pa levizur, duke varur pelhure ose thase kerpi mbi siperfaqen e perfunduar dhe duke e mbajtur vazhdimisht te laget ose duke e mbuluar me plasmas.

6.13 Forcimi i betonit

Me perfundimin e germimit dhe aty ku tregohet ne vizatimet ose urdherohet nga Mbikqyresi i Punimeve, nje shtrese forcuese betoni e kategorise D jo me pak se 75 mm e trashe ose e thelle do te vendoset per te parandaluar shperberjen e mases dhe per te formuar nje siperfaqe te paster pune per strukturen.

6.14 Hekuri i armimit

Shufrat e armimit duhet te kthehen sipas masave dhe dimensioneve te vizatimeve, dhe ne perputhje te plote me rregulloren e, rishikuar se fundi te ASTM, shenimi A-615 me titullin "Specifikimet per shufrat e hekurit per betonarme". Ato duhet te perkulen ne perputhje me vizatimet e ASTM A-305, Tipi i Celikut jepet ne vizatimet perkatese te projektit shoqeruar me kufirin e rrjedhshmerise.

Hekuri i armimit duhet te jete pa njolla, ndryshk, mbeturina te mullijve, bojera, vajra, graso, dherave ngjitese ose ndonje material tjetër qe mund te demtoje lidhjen midis betonit dhe armimit ose qe mund te shkaktoje korrozion te armimit ose shperberje te betonit. Çimento per suva nuk duhet te lejohet. As madhesia dhe as gjatesia e shufrave nuk duhet te jene me pak se madhesia ose gjatesia e treguar ne vizatime.

Shufrat duhet te perkulen gjithmone ne te ftohte. Shufrat e perkulura jo sic duhet do te perdoren vetem ne se mjetet e perdorura per drejtimin dhe riperkuljen te jene te tilla qe te mos demtoje materialin. Asnje armim nuk do te perkulet ne pozita pune pa aprovimin e Mbikqyresit te Punimeve, ne se eshte ngulur ne betonin e forcuar. Rrezja e brendeshme e perkuljeve nuk duhet te jete me e vogel se dyfishi i diametrit te shufrave per hekur te bute dhe trefishi i diametrit te shufres per hekur shume elastik.

Armimi duhet te behet me shume kujdes dhe te mbahet nga paisjet e miratuara ne pozicionin e paraqitura ne skica. Shufrat qe jane parashikuar te jene ne kontakt duhet te lidhen se bashku me siguri te larte ne te gjitha pikat e kryqezimit me tel te kalitur hekuri te bute me diameter.No.16. Kordonat lidhes dhe te tjeret si keto duhet te lidhen fort me shufrat me te cilat jane parashikuar te jene ne kontakt dhe pervec kesaj duhet te lidhen ne menyre te sigurte me tel. Menjehere para betonimit, armimi duhet te kontrollohet per saktesi vendosjeje dhe pastertie dhe do te korigjohet ne se eshte e nevojshme.

Spesoret duhet te jene prej llaci me cemento dhe rere 1:2 ose materiale te tjera te miratuara nga Mbikqyresi i Punimeve.

Sipermarresi duhet te pershtase masa efektive per te siguruar qe perforcimi te qendroje i palevizur gjate forcimit te mases se hedhur dhe vendosjes se betonit.

Ne soletat e dhena me dy ose me shume shtresa perforcimi, shtresat paralele te hekurit duhet te mbeshteten ne pozicion me ndihmen e mbajteseve prej hekuri. Spesoret vendosen ne cdo mbajtese per te mbeshtetur shtresat e armimit nga forcimi ose armatura.

Perveç se kur tregohet ndryshe ne skica, gjatesia e nyjeve bashkuese duhet te jete jo me pak se 40 here e diametrit te shufres me diameter me te madh.



SPECIFIKIMET TEKNIKE

Armimet e ndertuara kur shtrohen per bri seksioneve te tjera te armimit ose kur xhuntohen, duhet te kene nje minimum xhuntimi prej 300mm per shufrat kryesore dhe 150 mm per shufrat e terthorta. Perdorimi i mbeturinave te prera nuk do te lejohet.

Pervec se kur eshte specifiuar apo treguar ndryshe ne skica, mbulimi i betonit ne perforcimin me te afert duke perjashtuar suvane ose punime te tjera dekorative dhe forcim betoni, do te jete si me poshte:

1. Per pune te jashtme dhe per pune ne siperfaqe toke dhe ne struktura ujembajtese -50mm
2. Per pune te brendeshme ne struktura joutembajtese:
 - a) per trare dhe kolona-50mm ne hekurin kryesor dhe ne asnje vend me pak se 40mm ne shufren me afer murit te jashtem
 - b) per forcimin e soletave-25mm per te gjitha shufrat ose diametri i shufres me te madhe, ciladoqofte me e madhja.

Prerja, perkulja dhe vendosja e armimit do te jete pjese e punes brenda cmimit njesi te vendosura ne Oferten e tenderit per armimin e hekurit te furnizuar dhe te vene ne pune.

Projektimi i armimit nga puna qe eshte duke u realizuar ose e realizuar tashme, nuk do te kthehet ne pozicionin e sakte vetem ne rast se eshte miratuar nga Mbikqyresi i Punimeve dhe do te mbrohet nga deformimi ose demtime te tjera. Saldimi i shufrave te perforcuara me perjashtim te rasteve te shufrave te fabrikua me saldim nuk do te lejohet. Shufrat e perforcuara te ekspozuara per shtesa te ardhshme, do te mbrohen nga korrozioni dhe rreziqe te tjera.

6.15 Kallepet ose armaturat

Armaturat ose kallepet duhet te jene ne pershtatje me profilet, linjat dhe dimensionet e betonimit te percaktuara ne skica, te fiksuara apo te mbeshtetura me pyka apo mjete te ngjashme per te lejuar qe ngarkimi te jet i lehte dhe format te levizen pa demtime dhe pa goditje ne vendin e punes.

Furnizimi, fiksimi dhe levizja e kallepeve duhet te jete pjese e punes brenda cmimit njesi te paraqitur ne Oferten e tenderit per kategori te ndryshme te betonit te furnizuar dhe te hedhur ne pune.

Kallepi duhet te ndertohet me vija qe mbyllen lehtesisht per largimin e ujit, materialeve te demshme dhe per qellime inspektimi, si dhe me lidhese per te lehtesuar shkeputjen pa demtuar betonin. Te gjitha mbeshteteset vertikale duhet te jene te vendosura ne menyre te tille qe mund te ulen dhe kallepi te shkeputet lehte ne goditje apo sheputje. Kallepe per traret duhet te montohen me nje pjese ngritese 6mm per cdo 3m shtrirje.

Metodat e fiksimit te kallepit faqe te ekspozuara te betonit nuk duhet te perfshijne ndonje lloj fiksusi ne beton ne menyre qe te kemi siperfaqe te sheshte betoni. Asnje bulon, tel apo ndonje mjet tjeter perdorur per qellime fiksivi te kallepeve apo armimit nuk duhet te perdoret ne betonim i cili do te jete i papershkueshem nga uji. Lidhjet e perhershme metalike dhe spesoret nuk duhet te kene pjese te tyre fiksuse si te perhershme Brenda 50 mm te siperfaqes se perfunduar te betonit, dhe ndonje vrime e lene ne faqet e betonit e paekspozuar duhet qe te mbyllet permes nje suvatimi me llac cemento te forte 1:2.

Nje tolerance prej 3mm ne rritje ne nivel do te lejohet ne ngritjen e kallepit i cili duhet te jete i forte, rigjid perkundrejt betoneve te laget, vibrimeve dhe ngarkesave te ndertimit dhe duhet te mbetet ne pershtatje te plote me skicen dhe nivelin e pranuar perpara betonimit. Ajo duhet te jete sic duhet i papershkueshem nga uji qe te siguroje qe nuk do te ndodhin "disekuilibra" ose largimin e llacit per ne bashkimet, ose te lengut nga betoni. Te gjitha qoshet e jashtme te betonit qe nuk jane vendosur pergjithmone ne toke duhet tu jepet 18mm kanal, pervec aty ku tregohet ndryshe ne vizatimet.

Tubat, tubat fleksibel (per linjat elektrike) dhe mjetet e tjera per fiksimin dhe konet ose te tjera pajisje per formimin e vrimave, kanaleve, ulluqeve etj, duhet qe te fiksohen ne menyre rigjide ne armaturat dhe aprovimi i Mbikqyresit te Punimeve do te kerkohet perpara.

Druri (derrasa) i armaturave nuk duhet te deformohen kur te lagen. Per siperfaqe te paekspozuara dhe punime jo fine, mund te perdoret derrase armature e palemuar. Ne te gjitha rastet e tjera siperfaqja ne kontakt me betonin duhet te jete e lemuar (zduguar). Druri duhet te jete i staxhionuar mire, pa nyje, te cara, vrime te vjetra gozhdash dhe gjera te ngjashme dhe pa material tjeter te huaj te ngjitur ne te.



6.16 Ndertimi dhe cilesia e armatures

Armatura duhet te jete mjaft rigjide dhe e forte ne menyre qe t'i qendroje forces se betonit dhe te cdo ngarkese konstruktive dhe duhet te jete e formes se kerkuar. Njeri nga te dy materialet mund te perdoret, druri ose metali. Cilido material te jete perdorur, duhet te jete i mberthyer ne menyre gjatesore dhe terthore, i perforcuar dhe gjithashtu per te siguroje rigjiditetin duhet te jete i papershkueshem nga uji ne te gjitha rastet e paparashikuara. Armatura e mire duhet te perdoret per te prodhuar nje pune perfundimtare me cilesi te larte pavaresisht qe gjurmet e shenjave te kallepit te armimit mbi siperfaqen e betonit do te mbeten. Armatura duhet te jete nga veshje me derrase te thate, ose armature me siperfaqe metalike te cilesise se larte duhet te perdoren. Armatura e cilesise se ulet mund te perdoret per siperfaqe qe duhet te suvatohen ose ato te groposura ne toke, dhe duhet te montohen nga derrasa ne forme pykash me qoshet e lemuara dhe te sigurta ose nga armatura celiku te aprovuara.

Pjesa e brendshme e te gjithë armaturave (perjashto ato per punimet qe do te mbarohen me suvatim) duhet te lyhen me vaj liri, naftë bruto, ose sapun cdo here qe ato te fiksohen. Vaji duhet te aplikohet perpara se te jete vendosur perforcimi dhe nuk duhet lejuar qe lysterja te preke peforcimin. Vajosja etj, behen qe te parandaloje ngjitjen e betonit tek armatura .

Armatura duhet te goditet pa tronditur, vibruar ose demtuar betonin. Armatura qe do te riperdoret duhet te riparohet dhe pastrohet perpara se te rivendoset. Siperfaqet e brendshme te gjithë armaturave duhet te pastrohen komplet perpara vendosjes se betonit.

Kur armatura eshte prej lende drusore, siperfaqja e brendshme duhet te laget pikerisht perpara se te hidhet betoni per te shmangur keshtu absorbimin e lageshtires nga betoni.

Megjithate per ndonje armature momentale ose te propozuar duhet te merrret miratimi i Mbikqyresit te Punimeve, dhe Sipermarresi duhet te mbaje pergjegjesi te plote per kapacitetin e tij dhe per permbushjen e kesaj klauzole si dhe per ndonje konsekuence te dukshme te nje pune te parakohshme ose te demshme.

Ai duhet te heqe dhe rivendose ndonje ngritje te manget ose derdhje te betonit per te cilen armatura ka defekte ne zbatim te kesaj klauzole, ne nje mase te tille sic ndoshta kerkohet nga Mbikqyresi i Punimeve.

Pasi te vendoset ne pozicion armatura duhet te mbrohet kundrejt te gjitha demtimeve dhe efekteve te motit dhe ndryshimeve te temperatures. Ne qofte se kjo eshte gjetur si e pazbatueshme per vendosjen e menjehereshme te betonit, armatura duhet te inspektohet perpara se betoni te hidhet per t'u siguruar qe bashkimet jane te puthitura, qe forma eshte sipas modelit dhe qe te gjitha papastertite jane rihequr perfshire ndonje veprim te ujit nga lageshtira e permendur me siper

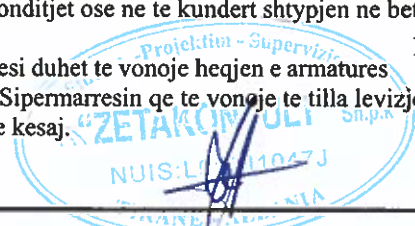
Vetem lidhjet dhe shtrengimet etj. te aprovuara nga Mbikqyresi i Punimeve duhet te perdoren. Terheqjet, konet, pajisjet larese ose te tjera mekanizma te cilat lene vrime ose depresione ne siperfaqen e betonit me diametra me te medha se 20 mm nuk do te lihen brenda formave.

6.17 Heqja e armatures

Armatura nuk duhet te levizet derisa betoni te arrije fortesine e duhur per te siguruar nje qendrueshmeri te struktures dhe per te mbajtur ngarkesen ne keputje dhe cdo ngarkese konstruktive qe mund te veproje ne te. Betoni duhet te jete mjaft i forte dhe te parandalohet demtimi i siperfaqeve nepermjet perdorjes me kujdes te veglave ne heqjen e formave.

Armatura duhet te hiqet vetem me lejen e Mbikqyresit te Punimeve dhe puna e dukshme pas marrjes te nje lejeje te tille duhet te kryhet nen supervizionin personal te nje tekniku ndertimi kompetent. Kujdes i madh duhet te ushtrohet gjate levizjes se armatures per te shmangur tronditjet ose ne te kundert shtypjen ne beton

Ne rastin kur Mbikqyresi i Punimeve e konsideron qe Sipermarresi duhet te vonoje heqjen e armatures shkak te kohes ose per ndonje arsye tjeter ai mund te urdheroje Sipermarresin qe te vonoje te tilla levizje dhe Sipermarresi nuk duhet te ankohet per vonesa ne konsekuence te kesaj.



SPECIFIKIMET TEKNIKE

Pavaresisht nga kjo ndonje njoftim i lejuar ose aprovim i dhene nga Mbikqyresi i Punimeve, Sipermarresi duhet te jete pergjegjes per ndonje demtim per punen dhe cdo demtim per rrjedhim shkaktuar nga levizja ose qe rezulton nga levizja e armatures.

Tabela meposhte eshte dhene si nje guide per Sipermarresin dhe nuk ka rruge qe cliron Sipermarresin nga detyrimet ketu:

| Tipi i Armatures | Betoni |
|--|---------|
| Soleta dhe traret ne ane te mureve dhe kollonat e pangarkuara | 1 Dite |
| Mbeshtetjet e soleta dhe trareve te lena qellimisht ne vend | 7 Dite |
| Levizja e qellimshme e mbeshtetseve Te soletave dhe trareve (temperatura e ambientit duhet te jete 25 grade celsius) | 14 Dite |

6.18 Betoni i parapergatitur

Perjashto rastin kur specifikohet ndryshe ketu njesite e betonit te parapergatitur duhet te derdhen ne tipin e aprovuar te cdo kallepi me nje numer individual ose shkronje per qellime identifikimi. Numri i shkronjes duhet te jete ose i stampuar ose e futur ne kallep ne menyre qe cdo njesi e betonuar ne nje kallep te posacem do te deshmoje identifikimin e kallepit. Ne vazhdim data e betonimit te produktit duhet gjithashtu te gervishtet ose lyhet me boje mbi modelin. Pozicioni i shenjës se identifikimit te kallepit dhe dates duhet te jene ne faqen e cila nuk do te ekspozohet ne punen e perfunduar dhe duhet te aprovohet nga Mbikqyresi i Punimeve perpara se betonimi te filloje.

Betoni per njesine e parafabrikuar duhet te testohet sic specifikohet ketu dhe duhet te vendoset dhe kompaktohet nga menytrat e aprovuara nga Mbikqyresi i Punimeve.

Njesite e betonit te parafabrikuar nuk duhet te levizen ose transportohen nga vendi i betonimit derisa te kete kaluar nje periudhe prej 28 ditesh nga data e betonimit.

Klauzolat ketu referuar betonit, hekurit te armuar dhe armatures duhet zbatuar njesoj edhe per betonin e parapergatitur.

6.19 Pllakat e betonit

Pllakat e betonit duhet te prodhohen ne fabrika te specializuara per prodhimin e tyre. Ato duhet te plotesojne nje sere kerkesash:

| | |
|--------------------------|-------------------------------|
| Dimensioni | 30x15x6cm |
| Perdorimi | Kembesore dhe Trafik te Lehte |
| Pesha specifike | >2200 kg/m ³ |
| Rezistenca ne shtypje | >500 kg/cm ² |
| Pershkueshmeria nga uji | <12% |
| Ngjyra | Sipas Porosise |
| Sasia per m ² | 11.1 cope |

Pllakat duhet te jene te prodhuara me dy shtresa

Shtresa 1 – Shtresa e Poshteme, perben 88% te volumit te pllakes dhe do jete e prodhuar ne presa me presion dhe vibrim per te garantuar Marken e Betonit dhe uniformitetin. Betoni i prodhuar duhet te jete i Klases A-A, I pergatitur me Inerte te fraksionuara me granulometri 0-8mm dhe cimento Portland e rezistueshme. Ngjyra ne kete shtrese mund te realizohet me porosi.

Shtresa 2 – Shtresa e Siperme, perben 12% te volumit te pllakes (spesorit) realizohet me inerte te fraksionuara me granulometri 0-5mm, inerte te seleksionuara kuarci me granulometri 1-3mm, oksid hekuri dhe çimento Portland e rezistueshme.

Pllakat duhet te jene te prodhuara me siperfaqe te ashper (per te evituar rreshqitjen) dhe te rezistueshme ndaj ngricave.

6.20 Mbulimi i cmimit njesi per betonet

Cmimi njesi per nje meter kub beton I derdhur mbulon furnizimin e inerteve, cimentos dhe ujit dhe perzjerjen, hedhjen dhe ngjeshjen ne cdo seksion ose trashesi, kujdesin, provat dhe te gjitha aktivitetet e tjera qe pershkruhen me siper te cilat jane domosdoshmerisht te nevojshme per ekzekutimin e punimeve.

Perveç sa me siper, formimi i bashkimeve siç tregohen ne vizatimet ose siç instruktohen nga M.P., mbushja e bashkimeve me material izolues, vedosja e armimit ku te jete e nevojshme, armaturat dhe fuqia punetore jane perfshire ne cmimin njesi te betoneve.

Vetem kosto e transportimit te inerteve, cimentos hekurit nuk perfshihen ne cmimin njesi te betonit, por ne cmimin njesi te transportit.

Matjet: Matja e volumit te betonit te derdhur do te bazohet ne permasat e marra nga vizatimet qe lidhen me kete punim.

Cdo volum betoni pertej llimiteve te treguara ne vizatime nuk do te paguhet nese M.P. nuk ka instruar ndryshe paraprakisht me shkrim.

Cmimet njesi per zera te ndryshme punime betoni jane si me poshte:

Betone Kat. A&A(s) (M100, konform STASH 5112-78)

Betone Kat. B&B(s) (M200, konform STASH 5112-78)

Betone Kat. C&C(s) (M250, konform STASH 5112-78)

Betone Kat. D&D(s) (M300, konform STASH 5112-78)



SEKSIONI 7

PUNIMET E PRISHJEVE

7.1 Te Pergjithshme.

Punimet e shkaterrimit kane te bejne me:

- Ndertesat jo prej guri te vogla dhe rrethimeve me rezistence te ulet.
- Mure dhe ndertesa me gure ose te betonuara, duke perjashtuar betonarmete.
- Ndertesa me mur guri ose te betonuara (te pa armuara).
- Struktura betoni te armuara ose pjese te tyre si ndertesa, ura, tombino, mure etj. dhe çdo lloj strukture qe sipas udhezimit te Supervizorit, do te shkatërrohet, zhvendoset, te zgjerohet ose dhe shtohet.

Perpara se te filloje çdo lloj punimi per shkaterrim duhet te behet nje survejim dhe ekzaminim i detajuar i struktures, i cili regjistrohet nga Kontraktori dhe do mbahet i gatshem per inspektim.

Maredheniet dhe kushtet e çdo pronesisie ose strukture qe do te preken nga shkaterrimi do te merren ne konsiderate.

Qendrueshmeria ne pergjithesi dhe çarjet e pabalancuara qe mund te ndodhin do te kontrollohen nga Kontraktori. Do te identifikohen dhe te ruhen te gjithe elementet lidhes ne menyre qe te sigurohet qe shkaterrimi te behet ne vazhdimesi dhe te ruhet siguria dhe qendrueshmeria e struktures. Gjate gjithe kohes, metodat, materialet dhe mjetet ne perdorim do te jene ne perputhje me rregullat dhe nevojat e sigurimit te jetes dhe prones.

Programi per shkaterrimin duhet t'i paraqitet Supervizorit per aprovim perpara fillimit te çdo pune.

7.2 Metodot e Shkaterrimit.

Metodat e propozuara te shkaterrimit do te jene te tilla qe aty ku nje pjese e struktures do te lihet, metoda e adoptuar per shkaterrim duhet te siguroje qe te mos ndodhe asnje demtim ose dobesim te struktures se mbetur.

Aty ku shkaterrimet nuk mund te behen qe te plotesojne kushtet e sigurise ne nje pjese te struktures, duhet te perdoret nje platforme dhe skelerite e duhura. Struktura ne pergjithesi do te shkatërrohet ne nje rradhe te kundert pune me ate te nderimit. Pjeset e strukturave te perforcuar me hekur dhe beton do te ulen ne toke ose do te priten ne gjatesi te pershtatshme me peshen dhe madhesine e ketyre elementeve perpara se te

lejohet hedhja. Mbeturinat do te lejohen te bien lirshem vetem kur nuk ka asnje rrezik per demtime ndaj strukturave qe do te ruhen dhe njerezve perreth.

Ne pergjithesi, punimet e shkaterrimit do te fillojne duke zhvendosur sa me shume ngarkesa te vdekura qe te kete mundesi pa nderhyre ne elementet e strukturave kryesore. Punimet e perkohshme do te projektohen per te mbajtur ngarkesat e kerkuara ne rastin me te disfavorshem. Ne seksionet qe do te shkatërrohen do te perdoren mjete te pershtatshme ngritese, dhe me pas do te priten dhe ne pjese te vogla do te ulen ne toke e do te jene nen kontroll. Perdorimi i eksplozivit eshte i ndaluar.

Çdo skeleri e kerkuar do te projektohet dhe ngrihet ne perputhje me standartet perkatese. Ngritja e skelerive do te kryhet nga nje specialist skelash kompetent dhe me eksperience dhe do te jete e pavarur. Kontraktori duhet te siguroje qe kryhen te gjitha modifikimet e duhura qe kerkohen per skelat ne menyre qe te sigurohet qendrueshmeria e tyre gjate vazhdimet te punimeve. Duhet te tregohet kujdes qe ngarkesa e çdo mbledhje



SPECIFIKIMET TEKNIKE

mbeturinash ne skelet te mos tejkaloje ngarkesen e projektuar. Duhet marre te gjitha masat e duhura qe te parandalohen zhvendosjet aksidentale te mbeturinave nga platforma. Skelat duhet te jene gjate gjithe kohes se perdorimit dhe te perdoren per qellimin qe ato jane parashikuar dhe do te aprovohen nga Supervizori.

7.3 Kushtet e Sigurimit Teknik.

Kontraktori duhet te siguroje qe kantieri dhe paisjet jane:

- a) Konform ligjeve dhe rregullave te nxjerra nga Autoritet Shqiptare.
- b) Te nje standarti dhe tipi te pershtatshem duke pasur parasysh vendin dhe llojin e punimeve qe do te kryhen.
- c) Ne ngarkim te punonjesve kompetente dhe me eksperience.
- d) Te mirembajtura ne gjendje te mire pune gjate gjithe kohes.

Gjate punimeve te shkaterrimit punonjesit duhet te kene veshje te pershtatshme mbrojtese ose mjete mbrojtese si helmata sigurie, syze mbrojtese, mbrojtës veshesh dhe frymemarrjeje.

Duhet te menjahet çdo mbingarkim ne ndonje pjese te struktures me mbeturina dhe materiale. Duhet te tregohet kujdes qe gjate uljes se mbeturinave ose materialeve te parandalohen lekundjet, reniet e lira, metoda te atilla qe shkaktojne rrezik per sigurine e personelit, struktures rrethuese ose prones publike te çdo lloji.

Kontraktori do te vendose rrjeta mbrojtese, rrethime dhe barriera per te parandaluar deme aksidentale ndaj personave ose demtime te pronave nga renia e materialeve dhe mbeturinave.

Kur per shkaterrim vihen ne perdorim makineri mekanike si vinça, eksavatore hidraulike dhe thyeres shkembinjsh, duhet te tregohet kujdes te sigurohet qe asnje pjese e ketyre makinerive te vihet ne kontakt me ose t'i afrohen nga siper ose nen kabllot dhe telat e energjise elektrike dhe telefonit. Kontraktori duhet te informoje Autoritet Perkatese ne kohen e duhur para fillimit te punimeve qe keto Autoritete te marrin masat e nevojshme per mbulimin ose ndryshimin e drejtimit te kabllave.

7.4 Pagesa.

Rrethimet jo me mure dhe ndertesat e vogla me rezistence te ulet jane te perfshira ne zerat per germim dhe pergatitjen e bazamentit mbushes. Punime shkaterrimi te tjera mbulohe nga zerat perkates te Preventivit.



KAPITULLI 8
PUNIME PER RRJETIN E KUB
TABELA E PERMBAJTJES

- 8.1 TE PERGJITHESHME
- 8.2 SHTRIMI NE KANAL
- 8.3 MJETET SHTRUESE TE TUBACIONIT DHE PERDORIMI I SAKTE I TYRE
- 8.4 INSTRUKSIONE MONTIMI
- 8.5 TESTI PARAPRAK
- 8.6 TRANSPORTI DHE MAGAZINIMI
- 8.7 GERMIMI DHE MBUSHJA
- 8.8 NDERTIMI I PUSSETAVE
- 8.9 PERSHKRIMI I ÇMIMIT NJESI TE TUBAVE PVC PER KANALIZIMET
- 8.10 PERSHKRIMI I ÇMIMIT NJESI PER PUSSETAT



8.1 Te pergjithshme

Tubat e PVC-se PER KANALIZIMET jane llogaritur per ngarkesa te renda, te brinjuar ose HDPE-100 me SDR-41.

Tubat do te furnizohen ne komplet se bashku me bashkuesit dhe shtesa te tjera te nevojshme

Kanalet e tubacioneve, shtratimi dhe mbulimi jane pershkruar ne kapitujt e tjere.

Pervec se modifikuar ose shtuar si ketu, te gjitha tubat PVC do te plotesojne standardet kombetare dhe nderkombetare.

Cdo tub duhet te kete te shenuar ne te ne menyre permanente te dhenat me poshte:

Daten e prodhimit

Emrin e prodhuesit

Shenimi duhet te jete i trupezuar ne tub ose i shkruar me boje rezistente ndaj ujit.

8.2 Shtrimi ne kanal

Ne pergjithesi, tubacionet e PVC-se shtrohen ne kanale, ne varesi te kushteve klimatike dhe te tokes ne nje thellesi e cila jepet ne projekt (Ne profilin gjatesor dhe terhor)

Karakteristikat gjeologjike te tokes dhe ngarkesa e trafikut ndikojne ne dimensionet e kanalit te tubit dhe ndikojne gjithashtu ne kapacitetin e ngarkeses qe mban tubi vete.

Gjeresia e tabanit te kanalit, kushtezohet nga diametri i jashtem i tubacionit si dhe nga domosdoshmeria e krijimit te nje hapësire pune te dystuar (hapësira minimale e punes). Duke ju permbajtur te dhenave te siperpermdura te gjatesise h dhe gjeresise, fundi i gropes duhet te krijojte kushtet optimale, qe linja te mbivendoset ne te gjitha gjatesine e saj. Mbishtresizimet duhet te ndahen mundesisht ne menyre te barabarte, duke eliminuar keshtu presionin e ushtruar prej tyre.

Tabani i kanalit nuk duhet te jete i shkruar. Nese ky taban eshte i shkruar, atehere duhet qe perpara vendosjes, ai te dystohet, shtypet ose te mbulohet me nje shtrese te posaçme. Edhe siperfaqet e shkruara, por jo te forta duhet te ngjeshen.

Neqoftese kemi te bejme me siperfaqe shkembore ose gurore duhet qe fundi i kanalizimit te ngrihet te pakten 0.15 m dhe siperfaqja te mbulohet me nje shtrese pa gure (shih Projektin). Kesaj mund ti shtrohet rere, zhavorr i imet ose toke e paster dhe masa e krijuar ngjeshet.

Thellesia minimale e shtrimit zakonisht diktohet nga intersektimet me tubacioneve komunale ekzistuese (te ujesjellesit, te rrjetit Elektrik, telefonik, te ujrave te shiut etj). Ne rruget me trafik te rende nuk rekomandohet qe tubat te shtrohen me mbulim me te vogel se 1.0 m. Ne raste te tilla mund te propozohet nje veshje me beton. Thellesia e lejuar e hapjes se seksionit te kanalit jepet ne projekt.

Duhet bere kujdes qe fundi i kanalit ku do te shtrohen tubat te jete i rrafshet, pa gure dhe mjaft i forte. Ne qofte se ne germimin me eskavator kjo nuk sigurohet, atehere 20 cm-at e fundit duhen germuar me krah.

Kerkesat e me poshtme jane baze dhe duhen marre parasysh nese duam te shtrijme tubat PVC ne perputhje me standartet;

- perdorimi i nje stafi te specializuar
- pajisja e mjaftueshme me mjete adekuate shtresuese
- mbikqyrje e vazhdueshme
- pranim i rregullt deri ne testin e sterilizimit
- perpilimi i dokumentacionit teknik/azhurnimi

Vetem nese ka perputhje me keto kerkesa baze tubacioni i instaluar do te funksionoje ne menyre perfekte per aq kohe sa eshte parashikuar.

8.3 Mjetet shtruese te tubacionit dhe perdorimi i sakte i tyre

Mjetet e permendura me poshte duhet te jene ne nje numer te mjaftueshem ne kantier
Veglat TYTON, lubrifikante, mjete prerres



SPECIFIKIMET TEKNIKE

Vegla TYTON perdoret per pastrimin e gotave, dhe kontrollimin per mbeshtetjen si duhet te gomines TYTON pas gotes.

Lubrifikant per TYTON dhe lidhje standarte

Mjete prerres

Per prerjen e tubave prej PVC-je, disqe abrazive prerres jane pare si me te pershtatshmit.

Preres me gur zmeril dhe flete sharre mund te perdoren

8.4 Instruksionet e montimit

Hapat qe duhen bere perpara montimit:

Futni gominen brenda ne gote ne menyre te tille qe pjesa e forte e gomines te qendroje e mbeshtetur ne menyre te qendrueshme. Shtypeni gominen mire derisa te bindeni qe eshte pershtatur plotesisht.

Vendosja e gomines mund te lehtësohet nepermjet shtypjes se saj ne dy pika dhe duke e shtypur me pas ne te dy anet. Kufiri i brendshem mbrojtës nuk duhet te dale nga pjesa mbrojtëse e gotes.

Kujdes ne transportimin dhe levizjen e tubave, sepse mund te shkaktohen plasaritje te padukshme.

Tubat prodhohen ne gjatesi 6.0m (mund te behen edhe porosi te veçanta). Mund te priten kudo, midis bordurave, me sharra te zakonshme druri (dore ose mekanike, por jo me sharre zinxhir). Buza e prerjes pastrohet me lime druri ose vegla te tjera ferruese.

Shtrimi fillon nga pika me e ulet. Kupa eshte mire te vihet ne drejtimin ngjites (Siper). Buza e tubit dhe kupes duhen pastruar me kujdes. Mbas kesaj guarnicioni special gome vendoset ne thellimin e dyte midis bordurave (numruar nga buza e gypit. Duhet kontrolluar qe guarnicioni te kete zene vend mire ne thellim dhe te mos jete perdredhur.

Mbas kesaj siperfaqja e brendeshme e kupes lyhet me sapun ose me lendet e tjera te zakonshme, mandej tubi shtyhet brenda kupes me veglat e zakonshme, derisa te takoje. Nuk duhet terhequr mbrapsht fundi i tubit..

8.5 Testi Paraprak

Ky test kryhet para testit kryesor. Qellimi i testit paraprak eshte te ndaloje ndonje ndryshim ne volumin brenda linjes qe mund te shkaktohet nga presioni i brendshem, koha dhe temperatura, keshtu qe keto lexime qe do te merren menjehere ne testin kryesor pasues do te jape prova te qarta mbi saktesine e testit te seksionit.

Mbas uljes se presionit dhe aty ku eshte e nevojshme zbrazjes se tubacionit, eliminoni rrjedhjet ne lidhjet dhe korrigjoni ndryshimet ne pozicione.

Presioni i proves deri ne 10 Atm: 1.5 x 10
Presioni i proves mbi 10 Atm: 10 + 5 bar
Kohezgjatja e proves se presionit: te pakten 12 ore

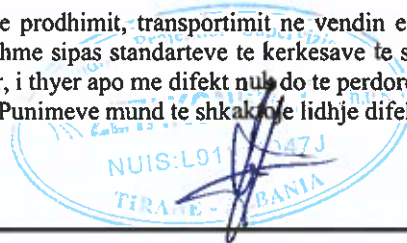
Testi (prova) kryesore

Kjo prove ndjek menjehere proven paraprake.

Presioni proves deri: 1.5 x 10
Presioni i proves mbi 10Atm: 10 + 5 bar
Kohezgjatja e proves: per DN deri 150, 3 ore
nga DN 200, 6 ore

8.6 Mbajtja dhe transportimi i tubave ne zone

Tubat PVC do te mbahen me kujdes gjate gjithe kohes se prodhimit, transportimit ne vendin e punes dhe instalimit. Çdo tub do te inspektohet ne menyre te kujdesshme sipas standarteve te kerkesave te specifkimit gjate dorezimit dhe perpara se te shtrihen. Asnje tub i krisur, i thyer apo me difekt nul do te perdoret ne veper. Demtimi i pjeses fundore te tubave qe sipas Mbikqyresit te Punimeve mund te shkaktoje lidhje difektoze, do te jete shkak i mjaftueshem per te hequr tubat e demtuar.



SPECIFIKIMET TEKNIKE

Tubat do te pastrohen plotesisht nga mbeturinat me brendesi perpara se te instalohen dhe do te mbahen te paster ne pergjegjesine e Sipermarresit deri ne marrjen ne dorezim te punimeve. Te gjitha kontaktet siperfaqore te bashkimeve do te mbahen te pastra deri sa te kete perfunduar bashkimi, Do te merren masa per ndalimin e futjes se materialeve te huaja ne brendesi te tubave gjate instalimit. Ne tuba nuk do te vendosen, mbetje, vegla pune, rroba ose materiale te tjera.

8.7 Germimi dhe mbushja ne shkemb

Germimi dhe mbushja e instalimeve te kanalizimeve do te jene sic jane specifikuar ne Seksionin 2 (Germime dhe Punime Dheu) dhe seksionin 3 (Mbushjet dhe Mbulimet) te ketyre specifikimeve teknike.

8.8 Ndertimi i pusetave

Sipermarresi do te ndertoje puseten ne pozicionet dhe dimensionet e treguara ne projektin e Kontrates, ose sic udhezohet nga Mbikqyresi i Punimeve.

Pusetat do te lejojne hyrje per te bere inspektimin dhe pastrimin e kanaleve dhe do te jene vendosur ne pika ku ka ndryshim te drejtimeve, ndryshime te madhesis se tubave, ndryshime te pernjehereshme te pjerresise.

Muret e pusetave do te ndertohen me tulla argjile te pjekura mire te markes M 75 ose nga pllaka betoni te parapergatitura me raportin 1:2 çimento / rere me bashkim me llaç çimento, siç tregohet ne vizatimet.

Gjate gjithë gjatesise se pusetes do te ndertohet nje kanal sipas aksit te tubacionit te kanalizimit per te percjelle ujerat e zeza nga nje tubacion kanalizimi tek tjetri pa nderprerje te prurjes.

Gjate ndertimit te pusetes do te fiksohen ne muret e saj shkalle prej hekuri te galvanizuar me gjeresi vertikale dhe horizontale prej 300 mm. Hapja e vrimave ne mure mbas ndertimit nuk do te lejohet.

Pasi hapet gropa e pusetes, toka duhet te pergatitet ne menyre qe te siguroje themele te pershtateshme. Per kete arsye toka poshte bazamentit te pusetes do te kompaktosohet. N.q.se toka ekzistuese nuk siguron nje bazament te pershtatshem atehere do te perdoret zhavorr dhe/ose beton M – 200.

Pjesa e poshteme e pusetes eshte zakonisht prej betoni, me pjerresi drejt nje kanali te hapur qe eshte zgjatje e kanalizimit me te ulet. Ky kanal duhet te jete i percaktuar shume mire dhe me thellesi te mjaftueshme ne menyre qe te parandaloje derdhjet e kanalizimeve te perhapen mbi fundin e pusetes. Pjesa e brendeshme e pusetes duhet te suvatohet me suva 1:2 çimento / rere.

Zona perreth pusetes nuk mund te mbushet menjehere pasi puna per mbushjen duhet te behet kur suvaja te jete perfunduar. Nqs puseta eshte ndertuar ne nje rruge te pambaruar korniza e hekurit dhe kapaku mbullues nuk vendosen ne pusete, ndersa nje pllake çeliku vendoset siper pusetes derisa rruga te asfaltohet.


Kapaket e pusetave dhe te puseve ne rruge do te jene prej beton arme. Kapaket dhe kornizat do te parashikohen sipas hapesires drite te pusetes siç eshte treguar ne vizatime.

Kapaket do te vendosen ne nivelin dhe pjerresine perfundimtare te siperfaqes se rruges, ne rruget me asfalt, 20 mm me lart ne rruget e shtruara me makadam dhe 50 mm me lart ne rruget e pashtuara. Ne siperfaqet e hapura dhe fushat kapaku do te jete 500 mm mbi zonen rrethuese, ose siç percaktohet nga vizatimet ose udhezimet e Mbikqyresit te Punimeve.

8.9 Pershkrimi i çmimit njesi te tubave per kanalizimet

Kosto e germimit, mbulimit dhe transportit te tubave jane perfshire ne pershkrimin e cmimeve njesi qe lidhen me keto punime.

Furnizim i tubacioneve te gjitha diametrave, mbajtja, shtrirja, furnizimi i te gjitha materialeve te nevojshme, veglave, paisjeve te kerkuara per shtrimin e tubave, fuqia puntore, pershtatesit, bashkuesit, izoluesit, prova e tubave, sigurimi dhe instalimi i shiritave me ngjyre, sheshimi i siperfaqes, hekuri dhe armimi i tubave dhe te gjitha aktiviteteteve sic pershkruhen me siper jane perfshire ne cmimin njesi per nje meter tubacion kanalizimesh. Matja: Linja e qendres se tubave PVC do te matet ne meter linear nga faqja e brendeshme e pusetes ne faqen e brendeshme te pusetes pasuese pergjate aksit te tubit.



8.10 Pershkrimi i çmimit njesi per pusetat

Koston e germimeve, mbulimit, dhe transportit te inerteve, cimentos dhe hekurit e armimit, jane mbuluar ne cmimet qe lidhen me keto zera punimesh, prandaj, nuk perfshihen ne cmimin njesi per pusetat.

Cmimi njesi per pusetat perfshin furnizimin e cimentos, inerteve, ujit, armimit shtratimit, aramturat, forcimi i bazamentit te pusetes, lidhja e tubacionit pjeset lidhese per lidhjen me hyrjet ne rruge, suvatimi i bashkueseve me llac cemento, perzierja dhe hedhja e betonit, bankinat, furnizimi dhe instalimi i mbulesave te pusetave dhe sheshimi i siperfaqes perreth, ngritja e materialeve duke perfshire por jo kufizuar furnizimin e te gjitha materialeve, paisjeve, veglave dhe fuqise puntore, si dhe, ngarklimin, transportin dhe shkarkimin e mbulesave te pusetave.

Matja: Matjet do te bazohen ne numrin e pusetave te ndertuara. Thellesia eshte distanca vertikale ndermjet niveli te tokes dhe kuotes se projektit.



SEKSIONI 9

BETONI PER PUTHITJET, LIDHJET E KENDEVE, PJESET SPECIALE, PARAPETET ETJ.

9.1 Te Pergjithshme.

Per ekzekutimin e punimeve qe duhen bere pr perfundimin e rruges dhe strukturave te tilla si : parapetet, puthitjet e mureve mbajtese, muret anesore, muret kufizues, kendet lidhese, etj. Duhet te pergatitet nje beton me Rck me te madhe ose te barabarte me 30 N/mm² i hedhur dhe ngjeshur me vibrator special.

Mbeshtetur ne kerkesat e eksioneve perkatese per inertet, perzierjet dhe hedhjen e betonit ne punimet prej betoni te armuar duhet patur parasysh qe inertet qe duhen perdorur duhet te kene nje permase maksimale 20 mm.

Kujdes duhet treguar ne ndertimin e armaturave ose te kallepeve nee mnyre qe te perfitohet nje ekzekutim i sakte i betonimit si dhe permasa dhe profile preçize sipas instruksioneve te Inxhinierit ose vizatimeve te projektit.

Per punime ku kerkohen fuga deformimi Kontraktori duhet t'i ekzekutoje ato me nje cilesi te peersosur pune me distancen e duhur sipas udhezimeve te Inxhinierit. Kostot perkatese jane marre ne konsiderate gjate percaktimit te çmimit perkates ne preventiv.



SEKSIONI 10

KALLEPET, PUNIMET E FSHEHURA DHE FIKSIMET

10.1 Te Pergjithshme.

Per kryerjen e ketyre punimeve te perkohshme, qofshin te nje natyre fikse apo te levizshme, ne drejtim vertikal ose horizontal, si edhe per instalimin e elementeve te strukturave parafabrikate, Kontraktori mund te perdore sistemin, materialet dhe mjetet qe ai sheh te pershtatshme ose me leverdi per to, duke konsideruar qe ato plotesojne kushtet e qendrushmerise dhe te sigurise, duke treguar kujdes per kryerjen perfekte te detajeve te ndertimit.

Ne projektin dhe kryerjen e punimeve te fshehura dhe fiksimit, Kontraktori do te zbatoje rregullat dhe detyrimet qe mund t'i imponohen nga personat dhe Autoriteti pergjegjes lidhur me respektimin e planeve te vecanta ose strukturave ekzistuese ne zonat e prekura nga ndertimi i ri.

Punimet e ç'montimit do te kryhen ne marreveshje me Supervizorin.

Ne ndertimin e punimeve te fshehura dhe fiksimit te çdo lloji, Kontraktori duhet te marre masat e duhura qe ne te gjitha pikat e strukture ulja te jete e njekohshme.

Ne projekt dhe ne kryerjen e punimeve te fshehura dhe fiksimit, Kontraktori duhet gjithashtu te zbatoje rregullat dhe direktivat qe dalin eventualisht nga Autoritetet kompetente lidhur me bllokimin e kalimeve te ujit qe nderpriten nga rruga ose lidhur me hapësirat qe duhet te lihen te lira ne rastin e mbikalimit te ndonje rruge apo hekurudhe.

SEKSIONI 11

MURET E BUTO-BETONIT

11.1 Te Pergjithshme.

Kur Inxhinieri ka autorizuar me shkrim ose eshte treguar ne vizatimet atehere ne beton do te zhyten popla dhe zall (BUTOBETONI) qe merren nga shkembinjte e thyer per disa lloj punimesh guri (mure mbrojtese, mure ndarese, mbushje te kaviteteve ose themeleve etj.), sidoqofte gjithnje me madhesi qe nuk kalojne 1/3 e trashesise se murit. Ky material duhet te jete i paster nga papastertite, i njome ne kohen e perdorimit dhe nuk do te perfaqesojte nje volum me te madh se 40 % te volumit te murit.



SEKSIONI 12

TOMBINOT RRETHORE

12.1 Te Pergjithshme.

Betonimi i tombinove rrethore prej betoni do te realizohet per pjesen e ulet te tubit duke perdorur forma te thjeshta. Per pjesen e sipërme do te perdoren forma speciale me leshim te shpejte. Gjithashtu mund te perdoren per betonim edhe forma pneumatike.

Kur perdoren tuba çeliku per te cilat kerkesat e mesiperme jane aplikuar gjithashtu, ato duhet te jene nga nje fabrike e specializuar me nje diameter uniform dhe me trashesi ne perputhje me udhezimet e Inxhinierit. Ato duhen trajtuar dhe punimi duhet te jete perfekt, pa plasaritje me forme te persosur ne ekstremite, per te siguruar nje lidhje te pakalueshme nga uji.

Normalisht tubat do te instalohen ne vije te drejte dhe ne nivelin e percaktuar dhe mbi nje jastek betoni te varfer me trashesine e percaktuar nga Inxhinieri. Ato gjithashtu do te rrethohen me llaç betoni sipas perpjestimeve te kerkuara dhe konfigurimin e paraqitur ne vizatimet e projektit, pas nje ngjitjeje perfekte te fugave me llaç çimento.

Trashesia e sugjeruar e mureve te tubave dhe jastekeve eshte si me poshte:

| Diametri (cm) | Trashesia e Paretit (mm) | Trashesia e Jastekut (mm) |
|---------------|--------------------------|---------------------------|
| 80 | 70 | 20 |
| 100 | 85 | 25 |
| 120 | 100 | 35 |
| 150 | 120 | 50 |



SEKSIONI 13

FUGAT E DEFORMIMIT.

13.1 Te Pergjithshme.

Sipas hapësirës drite të elementeve të strukturave që janë objektit i deformimeve, do të vendosen paisje speciale për të siguruar mbrojtjen e lidhjeve dhe papershkrueshmerinë e plote nga uji të strukturës për të parandaluar kalimin e ujit nën soletë. Kontraktori duhet të furnizojë së bashku me projektin përfundimtar të strukturës për shqyrtim nga Inxhinieri të dhëna teknike që nevojiten për të përcaktuar karakteristikat e fugës. Këto të dhëna do të rezultojnë duke marrë parasysh llogaritjen e deformacioneve të parashikuara për strukturën, deformacioneve viskoze, shkarjen e betonit, ndryshimet e temperaturës, peshën vetjake etj.

Perveç furnizimit gjithashtu do të përballohen nga Kontraktori edhe veprimet e mëposhtme:

1. Transportimi në kantier deri në vendosjen.
2. Të gjitha parashikimet e nevojshme për bashkimin e fugave dhe të strukturave dhe në veçanti të tilla si: Adoptimin e fugave. Kavitetet që do të sigurohen në struktura për ankorimin e bullonave. Gjithashtu dhe parashikimin e mbajtësive të perkohshme, vendosjen e seksioneve metalike dhe elementeve të tjera që do të mbulohen me beton, së bashku me bullonat përkatëse të ankorimit.

Në qoftë se Inxhinieri do të konsiderojë të pranueshme kalimin e trafikut mbi soletë përpara se fugat të jenë përfunduar, Kontraktori do të sigurojë mbulimin e tyre të perkohshëm me llaç, pllakat mbrojtëse dhe çdo gjë tjetër që urdherohet nga Inxhinieri i cili do të ketë fuqinë të urdherojë korigjimin ose ndryshimin e tyre.

Në grafiket e tij të punës kontraktori duhet të marrë parasysh kohën e kërkuar për furnizimin dhe instalimin e fugave dhe për kushtet e treguara më lart. Të gjitha kostot që lindin nga veprimet e mësipërme janë përfshirë dhe kompensohen në çmimet përkatëse të preventivit.



SEKSIONI 14

SHTRIMI (ASFALTIMI) I RRUGEVE

14.1 Te Pergjithshme.

Ne pergjithesi, me perjashtim te rasteve kur ne vizatimet e projektit percaktohet ndryshe, profili perfundimtar i kalimit te rruges per seksione gjatesore ka pjerrsi terthore prej 1.5%-2.5%, qe lidheet me aksin e rruges me nje hark me tangente 0.5 m.

Pjerrësia e caktuar per bankinat do te jete 2.5%.

Kthesat do te inklinohen siç duhet ne anen e jashtme me nje pjerrësi qe do te caktohet nga Supervizori ne lidhje me rezen ktheses dhe me kthesat e pershtatshme te tranzicionit qe do te lidhin inklinimin e pjeses kryesore te ktheses me kurbat kalimtare apo me kthesa te tjera paraprirese apo vijuese.

Llojet dhe trashesite e shtresave te ndryshme qe perbejne trotuarin do te jene sipas percaktimeve te bera per çdo seksion ne vizatimet e projektit, por dhe mund te modifikohen nga Supervizori mbi bazen e rezultateve gjeoteknike dhe investigimeve laboratorike.

Kontraktori do t'i tregojë Supervizorit materialeet, burimet e tyre dhe kategorizimin/klasifikimin e materialeve qe do te perdore, shtrese pas shtrese, ne perputhje me specifikimet e meposhtme.

Supervizori do te urdherojë te behen me keto materiale apo me materialet e tjera qe ai do te perzgjedhe. Keto prova do te behen ne laboratorin e kantierit apo ne laboratore te tjera te aprovuar. Keto do te perseriten ne menyre sistematike per te bere kontrollin e karakteristikave , gjate zhvillimit te punimeve ne labororet e kantierit.

Aprovimi nga ana e Supervizorit e materialeve, paisjeve dhe metodave te punes nuk e çliron Kontraktorin nga pergjegjësia per zbatimin me cilesi te punimeve.

Me perjashtim te rasteve kur specifikohet ndryshe ne seksionet e meposhtme, siperfaqja e perfunduar e rruges se shtruar/trotuarit nuk do te ndryshojë nga profili i dizenjës me shume se 1 cm. Kjo do te kontrollohet me nje late 4.50 metra te gjate, sipas te dy drejtimeve ortogonale.

Trashësia e shtrimit te rruges mbi ura do te jete e tille qe pjeset e siperme te ures dhe hidroizolimi i shtruar mbi te te jene te mbrojtura nga amortizimi normal dhe veprimi i drejteperdrejte i trafikut. Sidoqofte, kjo trashësi nuk duhet te jete me e vogel se 8 cm.

Per te shmangur riveshjet e shpeshta, qe jane veçanerisht te kushtueshme mbi ura, i gjithë asfalti, duke perfshire edhe fugat dhe punime te tjera aksesore do te ndertohen me materialet e cilesise me te mire dhe me fuqine me te kualifikuar punetore.

14.2 Shtresat Baze dhe Nen-Baze.

(1) Perkufizimi.

Shtresat baze dhe nen-baze perbehen nga nje perzierje e materialeve granulore te stabilizuara permes ngjeshjes dhe lidhjes natyrore, te perbera nga rera e holle qe kalon ne siten UNI 0.4.

Agregati mund te perbehet nga zhavor natyror dhe/ose shkembinj te therrmuar apo materiale granulore te siguruara ne vend, brenda apo jashte kantierit, ndersa materiali i shtreses se bazes duhet te jete agregat gelqeror i thyer.

SPECIFIKIMET TEKNIKE

Trashësitë që do t'u caktohen këtyre shtresave janë të përcaktuara në vizatimet e projektit, por që mund të ndryshohen nga Supervizori, në lidhje me kapacitetin mbajtës të tabanit. Materiali do të shpërndahet në shtresa të njëpasnjëshme, secila prej të cilave nuk duhet të ketë një trashësi të përfunduar më të madhe se 20 cm dhe më të vogël se 10 cm.

(2) Karakteristikat e Materialeve që do të Përdoren.

Materiali i ndërtimit, pas korrigjimeve dhe perzierjeve eventuale, do të jetë në përputhje me karakteristikat e mëposhtme:

- a) Agregati i shtresës përfundimtare nuk duhet të jetë më shumë se 71 mm, si edhe nuk duhet të ketë një formë të rrafshët, të përzgatur apo shtresëzuar.
- b) Madhësia e kokrrizave duhet të jetë brenda kufijve të mëposhtëm dhe të ketë një kurbe të vazhdueshme dhe uniforme, pak a shumë paralele me atë të kurbave kufizuese:

| Projektimi i Sitave | Kërkesat e Madhësisë së Kokrrizave | |
|---------------------|------------------------------------|--------|
| | Nën-Bazë | Bazë |
| 71 mm | 100 | 100 |
| 40 mm | 75-100 | 95-100 |
| 31.5 mm | 60-87 | 85-97 |
| 20 mm | 50-80 | 65-90 |
| 10 mm | 35-67 | 40-75 |
| 5 mm | 25-55 | 30-63 |
| 2 mm | 15-40 | 20-45 |
| 0.4 mm | 7-22 | 10-25 |
| 0.075 mm | 2-10 | 2-10 |

- c) Raporti midis materialit që kalon siten 0.075 mm dhe materialit që kalon siten 0.4 mm: Me pak se 2/3 pas ngjeshjes.
- d) Humbja në peshë në provën e Los Anxhelos-it të kryer në fraksione të veçanta: Me pak se 40 % për nën-bazën dhe 30 % për bazën.
- e) Ekuivalenti i reres i matur në termijet që kalojnë në siten 4 mm: Midis 25 dhe 65 (CNR 27-1972). Kjo provë do të bëhet edhe për materiale që janë përfituar pas ngjeshjes. Kufiri i sipër i ekuivalentit të reres (65) mund të ndryshohet nga Supervizori në varesi të burimeve dhe karakteristikave të materialeve.
- f) Për të gjitha materialet që kanë ekuivalent të reres brenda kufirit 25-30, Supervizori do të kërkojë në të gjitha rastet (edhe në qoftë se perzierja përmban më shumë se 60 % të peshës së elementeve të termuar) verifikimin e indeksit të CBR-së sipas pikës (f) më poshtë.
- g) Indeksi CBR (1), pas 4 ditësh njomjeje/qulljeje në ujë (të bera me materiale që kalojnë në siten 25 mm): Mbi 50 për nën-bazën dhe 100 për shtresën bazë. Gjithashtu, kërkohet që ky kusht të verifikohet brenda përqindjes që 2 % të përmbajtjes optimale të lageshtësisë së ngjeshjes.

Në rast se perzierjet përmbajnë mbi 60 % me peshë të elementeve të thyer me faqe të mprehta, pranimi do të bazohet në karakteristikat teknike të dhëna në pikat, a), b), c), d) dhe e) me sipër, me përjashtim të rastit kur ekuivalenti i reres është midis 25 dhe 35, kur prova e CBR-së është e detyrueshme.



(3) Studimet Paraprake.

Supervizori do t'i verifikojë karakteristikat e mesiperme përmes provave laboratorike në ekzemplaret që do t'i dorëzohen atij nga Kontraktori në momentin e duhur. Në të njëjtën kohë, Kontraktori do të paraqesë me shkrim burimet e furnizimit të materialeve, llojin e punëve që do të përdoren dhe llojin dhe përberjen e impiantit të ndërtimit që do të përdoret. Kërkesat e pranimit do të verifikohen gjithashtu përmes kontrolleve që Supervizori do të zhvillojë gjatë progresit të punimeve, duke marrë materialin e përzier në kantier, përpara dhe pas ngjeshjes.

(4) Metodat e Zbatimit.

Kuota e vendosjes së shtresës nën-bazë ose bazë do të ketë ngritjen, ngritjen e mesit të rrugës, profilin dhe ngjeshjen e specifikuar dhe nuk do të përmbajë asnjë lloj materiali të huaj.

Materiali do të shpërndahet në shtresë të një trashësie që nuk do t'i kalojë 20 cm dhe që nuk duhet të jetë më e vogël nga 10 cm trashësi e perfunduar. Pas ngjeshjes duhet të jetë uniformisht e përzier, pa treguar asnjë shenjë ndarjeje/segregimi të komponenteve të tij.

Sa herë do të shtohet ujë për të arritur përmbajtjen e duhur të lagështirës sipas densitetit të kërkuar, kjo do të bëhet me paisje/mjete sperkatëse.

Për këtë qëllim, këtu specifikohet që të gjitha veprimtaritë e mesiperme nuk do të zhvillohen në rastet kur kushtet e mjedisit (shi, debore, acar) janë të tilla që demtojnë cilesinë e shtresës së ngjeshur. Megjithatë, në rast se kemi të bëjmë me një demtim si pasojë e mbilagjies apo me demtime si rezultat i acarit, shtresë e demtuar do të hiqet dhe rindërtohet nën kujdesin dhe me shpenzimet e Kontraktorit.

Materiali i gatshëm për ngjeshje duhet të ketë në çdo pikë përberjen kokrizore të specifikuar.

Për ngjeshjen dhe dorën e fundit do të përdoren të gjitha rulat ose rulat pneumatike. Përshtatshmeria e rulave dhe metodave të ngjeshjeve për çdo rast do të përcaktohet nga Supervizori me një provë eksperimentale duke përdorur përzierjet e përgatitura për atë kantier (provat e ngjeshjes).

Çdo shtresë do të ngjeshet me një densitet minimal në vend prej 95 % të densitetit maksimal të përfutur nga prova e modifikuar AASHTO për shtresën nën-bazë dhe 98 % për shtresën bazë, kur ekzistojnë të dyja. Në rast se kemi të bëjmë vetëm me shtresën nën-bazë të asfaltit, vlera e ngjeshjes do të jetë 98 %.

Vlera e modulit M_d brenda kufirit $0.15-0.25 \text{ N/mm}^2$ nuk do të jetë më e vogël se 150 N/mm^2 nën shtresën e asfaltit.

Sipërfaqja e perfunduar nuk do të ndryshojë nga profili i projektimit me më shumë se 1 cm të kontrolluar me një late 4.50 metra të gjatë sipas të dy drejtimeve ortogonale.

Trashësia do të jetë siç specifikohet dhe kontrollohet me një frekuencë prej së paku dhjetë (10) pikash të rastësishme për H_a të sipërfaqes së perfunduar, me një tolerancë ku q të jetë 5 % me kusht që kjo diferencë të ndodhë vetëm në 10 % ose më pak të matjeve.

Në shtresat e nën-bazës dhe bazës së asfaltit, të ngjeshura në përputhje me specifikimet e mesiperme keshillohet të procedohet me zbatimin e shtrimit të asfalteve pa lejuar krijimin e një intervali tepër të gjatë kohor të kalojë nga të dyja fazat e punës, gjë që mund të sjellë paragjykime të vlerave të kapacitetit mbajtës të arritura nga shtresat bazë dhe nën-bazë të asfaltit pas ngjeshjes. Kjo bëhet për të eliminuar mundësinë e heqjes, disintegritetit dhe shkeputjes së materialeve të hollë/fine të pjesës superficiale të shtresave nën-bazë dhe bazë, që nuk janë të mbrojtura siç duhet nga trafiku dhe agjentet atmosferike. Në rast se do të ishte e mundur të vijohesh menjëherë nga punë për ndërtimin e shtresave të asfaltit, do të ishte e keshillueshme të shtrohej një shtresë emulsioni



SPECIFIKIMET TEKNIKE

bituminoz i saturuar me rere per te mbrojtur siperfaqen e siperme te shtresave baze dhe nen-baze te asfaltit apo per te siguruar masa te ngjashme mbrojtese.

Supervizori rezervon te drejten te kerkoje prova te tjera kontrolli pikerisht perpara shtrimin te asfaltit, si edhe te kerkoje ngjeshjen e metejshme ne rast se ka humbur densiteti/dendesia e kerkuar.

14.3 Shtresa Baze e Asfaltit.

(1) Perkufizimi.

Shtresa baze e asfaltit perbehet nga nje perzierje granulore te gureve te thermuar, zhavorrit, reres dhe filer mineral (sipas perkufizimeve qe jepen ne C.N.R. "Specifikimet per materialet e rruges"), te perzier me bitum te nxehte, pasi te jene parangrohur agregatet, te perhapura me nje makineri shtruese vibruese dhe dhe ngjeshur me rula pneumatike, me goma ose çeliku, vibrues.

(2) Materialet Agregate.

Kerkesat e pranimit te agregateve te perdorura ne perzierjet per shtresen baze do te jene ne perputhje me Specifikimet C.N.R.

Marrja e ekzemplareve per kerkesat e pranimit dhe provat e kontrolleve, si edhe metodat e zbatimit te provave percaktohen ne Standartet C.N.R. Prova e abrazionit do te behet me metoden e Los Anxhelos-it sipas AASHTO 96.

Agregati i shtreses do te perbehet nga agregate te thermuar ose nga zhavorr, perqindja e te cilit mbetet ne siten 5 mm. Supervizori mund te vendose qe t'a ndryshoje hera-heres kete perqindje. Sidoqofte, kjo nuk duhet te jete me e vogel se 30 % e perzierjes se agregatit.

Humbja ne peshe ne proven e Los Anxhelos-it qe behet per per çdo fraksion te veçante duhet te jete i barabarte ose nen 25 %, por sidoqofte asnjehere mbi 30 %.

Ne te gjitha rastet, komponentet e agregateve duhet te jene te shendoshe, te forte/te qendrueshem, me siperfaqe te ashper/te forte, te paster dhe pa elemente te huaj apo pluhur. Perveç keetyre, ato nuk duhet te kene asnjehere nje forme te rrafshet, te perzgjatur apo te shtruesuar.

Agregati i holle/fin do te perbehet ne te gjitha rastet nga rere natyrore ose rere e thermuar, perqindja e se ciles mund te percaktohet hera-heres nga Supervizori ne lidhje me proven Marshall, por sidoqofte nuk duhet te jete kurre me e vogel se 30 % e perzierjes se reres.

Agregati i holle/fin do te kete nje ekuivalent te reres mbi 50.

Fileri mineral eventual, i perftuar nga thyerja e shkembinjve gelqerore (mundesisht) ose i perbere nga çimento, gelqere i hidratuar dhe pluhur asfalti duhet qe gjithmone te plotesoje kerkesat e meposhtme:

- Site UNI 0.18 (ASTM 80): % e kalueshmeria me peshe: 100.
- Site UNI 0.075 (ASTM 200): % kalueshmeria me peshe: 90

Analiza e perberjes kokrizore do te beehet me metoden e lagur.

(4) Bitumi

Bitumi do te jete i tipit 50-70.



SPECIFIKIMET TEKNIKE

Ai duhet te jete ne perputhje me kerkesat e C.N.R., dosja II/1951 "Specifikimet peer pranimin e bitumeve".

Bitumi do te kete gjithashtu edhe nje tregues/indeks penetrimi te llogaritur me formulen qe vijon me poshte, midis -1.0 dhe +1.0:

$$\text{Treguesi i penetrimit} = \frac{200 u - 500 v}{u + 50 v}$$

ku u- temperatura e zbutjes me proven e "unazes" ne Grade Celsius (ne 25 Grade Celsius).
V= log. 800- log. Depertimi i bitumit ne dmm (ne 25 Grade Celsius).

(4) Perzierjet.

Perzierja e agregateve qe do te adaptohet do te jete ne perputhje me perberjen e kokrizore te meposhtme:

| Dimensionet e Sites | Kalueshmeria % Sipas Peshes |
|---------------------|-----------------------------|
| 40 | 100 |
| 30 | 80-100 |
| 25 | 70-95 |
| 15 | 45-70 |
| 10 | 35-60 |
| 5 | 25-50 |
| 2 | 20-40 |
| 0.4 | 6-20 |
| 0.18 | 4-14 |
| 0.075 | 2-8 |

Permbajtja e bitumit do te jeetee midis 3.5 % dhe 4.5 % te peshes totale te agregateve.

Perzierja do te jeete ne perputhje me kerkesat e meposhtme:

- Vlera e stabilitetit Marshall (C.N.R. 30-1973) e kryer ne 60 grade Celsius me ekzemplare te ngjeshur me 75 goditje me çekiç me renie te lire ne te dyja anet nuk duhet te jete nen 700 kg. Per me teper, vlera e ngurtësisë Marshall, d.m.th. raporti midis stabilitetit te matur ne kg dhe rrjedhjes se matur ne mm nuk duhet te jete mbi 250.
- Te njejtet ekzemplare per te cilet eshte percaktuar stabiliteti Marshall do te kete nje peerqindje poroziteti midis 4 % dhe 7 %.
- Ekzemplaret per matjen e stabilitetit dhe ngurtësisë si me siper do te pergatiten ne impiantin e perzierjes.
- Temperatura e ngjeshjes se kampioneve do te jete e barabarte ose me e larte se ajo e perhapjes/shperndarjes. Sidoqofte, nuk do ta kaloje kete te dyteen me shume se 10 grade Celsius.

(5) Konrolli i Kerkesave te Pranimit.

Kontraktori do te percaktoje formulen e perzierjes qe do te kryhet nga nje studim i plote i agregateve dhe bitumit perpara pranimit.



SPECIFIKIMET TEKNIKE

Kontraktori perpara fillimit te punimeve dhe me kohe duhet te prodhoje per çdo njesi prodhuese, perberjen e perzierjeve qe ai ka ndemend te perdore. Çdo perberje e propozuar do te shoqerohet me dokumentacion te plote te studimeve laboratorike te kryera, permes te cilave Kontraktori ka perftuar edhe perzierjen optimale.

Supervizori ka te drejten e miratimit te rezultateve ose te kerkoje te behen kerkime/vezhgime te tjera. Megjithate, miratimi nuk e ul pergjegjesine e Kontraktorit ne lidhje me arritjen/plotesimin e kushteve perfundimtare peer materialet e vendosura.

Me miratimin e perberjes se propozuar nga ana e Supervizorit, Kontraktori do t'i mbetet asaj besnik duke bere kontrolle te perditshme. Nuk do te lejohet asnje ndryshim nga kufijte- +5 % te agregatit te shtreses dhe- +3 % te reses ne lidhje me perqindjen e kurbes granulometrike te miratuar dhe- +1.5 % te perqindjes se filerit.

Ne rastin e bitumit lejohet nje tolerance + -0.3%.

Keto vlera do te verifikohen me kontrollin e ekzemplareve/kampioneve te marre ne impiantin e perzierjes, si edhe permes kontrollit te brendesise se shtreses pas ngjeshjes.

Kontrollet e meposhtme do te kryhen se paku diteperdite apo siç paraqiten ne Tabelen 3.1:

- Granulometria e fraksioneve te agregatit qe furnizohet ne magazinën e kantierit dhe te njejtat agregate ne dalje te sitave te impiantit.
- Perberja e perzierjes (granulometria e agregateve, perqindja e bitumit, perqindja e filerit) duke mbledhur perqindjen ne te dale te perzieresit apo te depozites.
- Karakteristikat e perzierjes, d.m.th. pesha e vellimit (C.N.R. 40-1973), mesatarja e dy provave, perqindja e poreve (C.N.R. 39-1973), mesatarja e dy provave. Stabiliteti dhe ngurtësia Marshall (C.N.R. 30-1973).
- Per me teper, me shpeshesine/frekuencen e percaktuar nga Supervizori, do te behen kontrolle periodike te peshoreve te impiantit, kalibrimit te termometrave te impiantit, verifikimi i karakteristikeve te

bitumit, verifikimi i permbajtjes se lageshtise te agregateve minerale ne dalje te tharesit dhe çdo kontroll tjetër qe duhet kryer sipas mendimit te Supervizorit.

- Ne kantier do te mbahet nje rregjister i veçante, i cili do te kete numra dhe do te firmosen nga Supervizori, mbi te cilat Kontraktori do te rregjistroje provat dhe kontrollet e perditshme.
- Gjate ndertimit dhe çdo faze te punimeve, Supervizori do te beje te gjitha verifikimet, provat dhe kontrollet per te siguruar plotesimin cilesor dhe sasior te ketyre specifikimeve.

(6) Pergatitja e Perzierjeve.

Perzierja do te pergatitet ne impiante fikse te autorizuar me karakteristikat e pershtatshme dhe qe do te mbahet gjithmone ne kushte te shkelqyera pune ne secilin prej komponenteve te tyre.

Prodhimi i çdo impianti nuk do te tejkaloje kapacitetin potencial te impiantit ne menyre qe te garantohet tharja perfekte, ngrohja uniforme e perzierjes dhe nje nderje perfekte qe siguron nje klasifikim te pershtatshem te klasave individuale te agregateve.

Impianti gjithsesi do garantoje uniformitetin e prodhimit dhe do te jete ne gjendje te prodhoje perzierje qe jane ne perputhje ne tegjitha aspektet me formulën e perzierjes.



SPECIFIKIMET TEKNIKE

Furnizimi i komponenteve te perzierjeve do te behet me peshe duke perdorur nje paisje te pershtatshme efikasiteti i te cilave do te kontrollohet vazhdimisht.

Çdo impiant do te siguroje ngrohjen e bitumit ne temperaturen dhe viskozitetin uniform te kerkuar deri ne kohen e perzierjes si edhe matjen perfekte te bitumit dhe materialit mbushes.

Zona qe do te perdoret per magazinimin e agregateve do te jete pergatitur me pare per te eliminuar prezencen e substancave me baze argjilore dhe stanjacioneve ujore qe mund te paragjykojne pastertine e agregateve.

Per me teper, grumbujt e klasave te ndryshme te agregateve do te ndahen mire nga njeri-tjetri.

Do te perdoren se paku 4 klasa agregatesh me nje numer ndarjesh depozitimi qe i korespondojne klasave te agregateve te perdorur.

Koha efektive e perzierjes do te caktohet ne perputhje me karakteristikat e impiantit dhe me temperaturen efektive te arritur nga perzierjet e komponenteve ne menyre qe te lejojne nje mbulesë complete dhe uniforme te agregateve me lidhesin. Megjithate, nuk duhet te jete gjithesesi me pak se 20 sekonda.

Temperatura e agregateve ne kohen e perzierjes do te jete midis 150 Grade Celsius dhe 170 Grade Celsius dhe ajo e bitumit midis 150 Grade Celsius dhe 180 Grade Celsius, me perjashtim ne rastet kur Inxhinieri mund te beje ndonje ndryshim ne lidhje me llojin e bitumit qe do te perdoret.

Per te kontrolluar temperaturat e mesiperme, tharesë, ngrohës dhe depozitat e impiantit do te paisen me termometra fikse qe funksionojne shume ne rregull dhe qe kalibrohen ne menyre periodike.

Permbajtja e lageshtires te agregateve qe ekzistojne nga tharesi zakonisht nuk do ta kaloje 0.5 %.

(7) Vendosja e Perzierjeve.

Betoni i asfaltit do te transportohet nga impianti perzieres deri ne kantierin ku do te behet shtrimi me makinat e kapacitetit, efikasitetit dhe shpejtesise se duhur. Sidoqofte, kjo do te kete edhe nje mbulesë per te shmangur mbiftohjen e siperfaqeve dhe formimin e koreve.

Asfalti do te hapet pergjate nen-bazes ose bazes se pefunduar pasi Supervizori te jete siguruar per ngritjet, formen, dendesine dhe kapacitetin mbajtes te specifikuar.

Perpara shtrimit te bazes se asfaltit, do te aplikohet si fillim nje shtrese bitumi prej 0.8-1.5 liter/m² me emulsion 55 %.

Perpara perhapjes se perzierjes mbi nje baze te stabilizuar çimentoje, per te siguruar ankorimin, rera qe nuk eshte mbajtur nga emulsioni i asfaltit dhe qe ka qene vendosur me pare per te mbrojtur çimenton e stabilizuar do te hiqet.

Shtrimi/perhapja e perzierjeve te asfaltit do te behet me makineri shtruese vibruese te llojeve te miratuara nga Supervizori, teper efikase dhe te puthitura me mjete vete-niveluese, duke perfshire dhe nivelimin e bashkimeve.

Shtrueset vibruese gjithesesi do te lene nje shtrese te profilizuar dhe te perfunduar ne perfeksion, pa asnje te çare dhe pa asnje lloj difekti te shkaktuar nga segrigimi i elementeve me te medhenj.

Gjate shtrimit, kujdes i veçante duhet bere per formimin e fugave gjatesore te cilat mundesisht te sigurohen gjate shtrimit ne kohe te nje rripi/pjese te shtreses ngjitur me te paren duke perdorur 2 ose me shume shtruese vibruese.

Ne rast se kjo nuk eshte e mundur, kufiri i pjeses se perfunduar do te mbulohet me emulsion asfalti per te siguruar lidhjen e pjeses pasardhese.



SPECIFIKIMET TEKNIKE

Ne rast se kufiri gjendet te jete i demtuar apo i rumbullakosur, do te behet nje prerje vertikale me paisjen e pershtatshme.

Fugat terthore, te shkaktuara nga nderprerjet e perditshme do te ndertohen gjithmone pasi te jene prere dhe hequr pjesa e terminalit te meparshem.

Mbivendosja e fugave gjatesore midis shtresave te ndryshme do te planifikohet dhe zbatohet ne menyre te tille qe lidhjet te jene shkallezuara/shperndara ne intervale te rregullta prej se paku 20 cm.

Temperatura e perzierjes se asfaltit ne kohen e shtrimit, e matur menjehere pas largimit te makines shtruese do te jete gjithmone jo me pak se 130 Grade Celsius dhe Supervizori do te refuzoje çdo perzierje temperatura e se ciles eshte 10 % me e ulet nga temperatura e vendosur ne formulen e perzieerjes.

Operacionet e shtrimit do tte nderpriten kur kushtet e pergjithshme te motit mund te kompromentojne punimet e sukseshme. Shtresat e kompromentuara (d.m.th. qe dendesia te jete me e ulet nga ajo qe kerkohet) do te hiqen dhe do te rindertohen nen kujdesin dhe me shpenzimet e Kontraktorit.

Ngjeshja e materialeve do te filloje menjehere pas shtrimit dhe do te perfundoje pa asnje nderprerje.

Ngjeshja do te behet me rula pneumatike ose me rula me goma dhe/ose çeliku vibrues, te gjitha ne numrin, peshen dhe frekuencen e vibrimit te peershtatshem peer te siguruar arrijten e dendesive maksimale te mundshme.

Ne rast se shtresa do te shtrohet me dy shtresa, qe te dyja keto shtresa do te mbuloohen ne kohen me tte shkurter te mundshme. Mbulimi me nje shtrese me nje emulsion asfalti 55 % me 0.5 kg/m² bitum do te shtrohet ne shtresen e poshtme nese shtresa e sipërme nuk eshte shtruar menjehere pas ngjeshjes se shtreses se poshtme.

Ne perfundim te ngjeshjes, shtresa baze duhet te kete nje dendesi uniforme pergjate gjitha gjatesise se saj jo me pak se 97 % te dendesise Marshall te vleresuar ne impiant te njejten dite. Kontrolli i dendesise do te behet sipas CNR 40-1973 me karota me mbi 15 cm diameter. Vleresimi do te behet me interpretimin e dy provave.

Do te behet kujdes qe ngjeshja te behet me metodologjine me te pershtatshme per te perftuar nje trashesi uniforme ne çdp pike dhe per te parandaluar te çara ne shtresa.

Siperfaqja e shtresave te perfunduara nuk do te kete asnje ç'rregullesi dhe valezim. Nje late 4.5 e gjate, e vendosur ne çdo drejtim te siperfaqes te perfunduar te çdo shtrese duhet te jete uniformisht ne perputhje me te.

Do te tolerohen diferencat ne trashesi brenda kufirit prej 8 mm, ne rast se ato ndikojne me pak se 5 % te shtrimit te perditshem.

Diferencat me te larta mund te pranohen nga Inxhinieri (maksimumi 1.2 cm) me zbritje prej 10 % ne çmim.

Toleranca 2 % ne ngjeshja mund te pranohet nga Inxhinieri me nje zbritje prej 10 % ne çmim.

14.4 Binderi dhe Shtresat e Asfaltobetonit.

(1) Pershkrimi.

Pjesa e sipërme e asfaltit te rruges ne pergjithesi perbehet nga nje shtrese e dyfishte asfaltobetoni e shtruar e nxehte, d.m.th. nje shtrese e poshtme binderi dhe nje shtrese e sipërme asfaltobetoni sipas vizatimeve te projektit ose sipas udhezimeve te Supervizorit.



SPECIFIKIMET TEKNIKE

Materiali per te dyja shtresat do te perbehet nga nje perzierje e agregateve te holle te thermuar, rere dhe filer mineral, te perzier me asfalt te nxehte ne nje impiant qendror dhe do te shtrohen me makine shtruese me vibrim dhe do te ngjishen me rula pneumatike ose çeliku.

(2) Materialet e Agregateve.

Per ekzemplaret e agregateve te testuar ne lidhje me pershtatshmerine e tyre, si edhe per metodat per zbatimin e provave do te aplikohen specifikimet C.N.R.

Agregatet e shtresave do te perftohen nga thermimi i shkembinjve ose zhavorit dhe do te perbehen nga elemente te shendoshe, te forte, afersisht poliedrike, te mrehta me siperfaqe te ashper, te paster dhe pa asnje lloj pluhuri apo materiali te huaj ne perberjen e tyre.

Midis bazes se asfaltit dhe shtreses se binderit dhe midis shtreses se binderit dhe shtreses se asfaltobetonit do te shtrohet nje veshje ngjitesore prej 0.5 kg/m² bitum ne 55 % emulsion, ne rast se shtresa e siperme nuk eshte shtruar menjehere pas ngjeshjes se shtreses se poshtme apo ne rast se temperatura e saj ka rene nen 105 Grade Celsius.

Agregatet e shtreses mund te jene nga burime te ndryshme apo me natyra petrografike te ndryshme, po qe se provat qe me poshte vijojne te bera me kampionet e çdo termije granulometrike plotesojne kerkesat e meposhtme.

Per shtresat e binderit:

- Prova e abrazionit te Los Anxhelos-it e bere me fraksionin e caktuar granulometrik: Humbja e peshes e barabarte ose nen 30 %.
- Treguesi i boshlleqeve ne fraksionin e caktuar granulometrik sipas specifikimeve C.N.R.: Nen 0.80.
- Koeficienti i thithjes sipas specifikimeve C.N.R.: Me pak se 0.015.
- Karakter jo-hidrofil, ne perputhje me specifikimet C.N.R.
- Ne rast se mbi shtresen e binderit pritet te kaloje trafik gjate periudhave te lageta apo gjate dimrit, humbja e peshes me tundje do te kufizohet ne 0.5 %.

Per shtresat e asfaltobetonit:

- Prova e abrazionit te Los Anxhelos-it e bere me fraksione te caktuara granulometrike: Humbja e peshes e barabarte ose nen 25 %, por sidoqofte jo me e madhe se 30 %.
- Se paku, 30 % me peshe e te gjitha agregatit do te perftohet nga shkembinj me nje koeficient thermimi me te ulet se 100 dhe nje fuqi kompresuese, ne te gjitha drejtimet jo me pak se 140 N/mm².
- Treguesi i boshlleqeve ne fraksione e caktuara granulometrike: Nen 0.85.
- Koeficienti i thithjes: Me pak se 0.015.
- Karakter jo-hidrofilik.

Per bankinat e asfaltuara apo vend pushimet, do te perdoren agregatet e specifikuara me siper per shtresat e binderit dhe asfaltobetonit.



SPECIFIKIMET TEKNIKE

Ne te gjitha rastet, agregati i shtreses do te perbehet nga elemente te shendoshe, te forte, rezistente, te mprehte, afersisht poliedrike dhe me siperfaqe te ashper, por gjithmone pa prezencen e pluhurave dhe materialeve te huaja.

Agregati fin do te perbehet ne te gjitha rastet nga rere natyrore ose rere e thermuar qe ploteson kerkesat e specifikimeve te mesiperme dhe ne veçanti:

- Ekuivalenti i reres, jo me pak se 55 %.
- Karakter jo-hidrofilik sipas specifikimeve C.N.R. me kufizimet e percaktuara per agregatet e shtreses. Ne rast se nuk do te ishte e mundur te sigurohej material me madhesi 2-5 mm qe eshte madhesia e duhur per proven, kjo do te behet sipas metodës se proves Riedel-Weber me perqendrim jo me pak se 6.

Fileri mineral do te perbehet nga shkemb, pluhur apo çimento me prejardhje gelqerore, gelqere e hidratuar, pluhur asfalti, me nje kalueshmeri 100 % ne siten 0.5 mm permes seleksionimit ne te thate dhe me nje kalueshmeri se paku 65 % ne siten 0.075 mm.

Per shtresen e asfaltobetonit, ne rast se kerkohej nga Supervizori, fileri mund te jete prej pluhuri shkembor asfaltik me permbajtje: Bitum 6-8 % dhe nje perqindje te larte asfalti me depertim Dow 25 Grade Celsius ne 150 dmm.

Filera te ndryshem nga ata te pershkruar me siper do te kerkojne me pare miratimin e Supervizorit mbi bazen e provave dhe kerkimeve laboratorike.

(3) Asfalti.

Lidhesat asfaltike per shtresat e binderit dhe shtresat e asfaltobetonit do te kene mundesisht nje depertim nga 50-70, me perjashtim te rasteve kur Supervizori vendos ndryshe duke patur parasysh kushtet lokale dhe sezonale dhe do te jene ne perputhje me te njejtat specifikime te dhena me siper per bazen e asfaltit, ku pika e zbutjes do te jete midis 47 Grade Celsius dhe 56 Grade Celsius.

(4) Perzierjet.

- a) **Shtresa e binderit:** Agregati qe do te perdoret per shtresen lidhese do te jete ne perputhje me shkallezimet e meposhtme:

| Dimensionet e Sites (mm) | Kerkesa e Shkallezimit: % e Kalueshmerise ne Peshe |
|-------------------------------------|---|
| 25 | 100 |
| 15 | 65-100 |
| 10 | 50-80 |
| 5 | 30-60 |
| 2 | 20-45 |
| 0.4 | 7-25 |
| 0.18 | 5-15 |
| 0.075 | 4-8 |

mbushur me asfalt do te jene midis 60-80 %. Sidoqofte, ky do te jete minimumi qe lejon arritjen e stabilitetit Marshall dhe vlerave te ngjeshjes qe jepen me poshte.

Perzierja e asfaltit qe do te perdoret per te formuar shtresen lidhese do te duhet te plotesoje kushtet e meposhtme:



SPECIFIKIMET TEKNIKE

- Stabiliteti Marshall ne 60 Grade Celsius ne te gjitha rastet do te jete i barabarte ose mbi 900 kg. Per me teper, vlera e ngurtesise Marshall, d.m.th. raporti midis stabilitetit te matur ne kg dhe rrjedhjes se matur ne milimetra do te jete ne te gjitha rastet mbi 300. Te njejtat kampione do te kene nje perqindje te porozitetit nga 3-7 %.
- Prova Marshall e bere me kampionet te cilat kane kaluar nje periudhe zhytjeje ne uje te distiluar per 15 dite do te kene nje vlere stabiliteti jo nen 75 % te asaj qe eshte specifikuar me pare. Ekzemplare te provave te mesiperme do te pergatiten ne impiantin e perzierjes. Temperatura e ngjeshjes do te jete e barabarte ose deri ne 10 Grade Celsius me ate te shtrimit.

a) Shtresa e asfaltobetonit.

Perzierja e agregateve qe do te perftohet per shtresen e asfaltobetonit do te duhet te jete ne perputhje me shkallezimin e meposhtem:

| Dimensionet e Sites (mm) | Kerkesa e Shkallezimit: % e Kalueshmerise me Peshe |
|-------------------------------------|---|
| 15 | 100 |
| 10 | 70-100 |
| 5 | 43-67 |
| 2 | 25-45 |
| 0.4 | 12-24 |
| 0.18 | 7-15 |
| 0.075 | 6-11 |

Permbajtja e bitumit do te jete nga 4.5-6 % te peshes se agregateve.

Boshlleqet e mbushura me bitum te perzierjes se ngjeshur do te jene nga 70-80 %. Permbajtja e bitumit ne perzierje do te jete minimumi qe lejon arrijten e stabilitetit Marshall dhe vlerat e ngjeshjes te percaktuara me poshte.

Asfaltobetoni do te duhet te plotesoje kushtet e meposhtme:

- Rezistence teper te larte mekanike, d.m.th. kapaciteti per te duruar pa deformime te perhershme forcat/shtytjet e transmetuara: Nga rrotat e makinave si dinamike ashtu edhe statike, edhe gjate temperaturave me te larta te veres dhe te kete fleksibilitetin e mjaftueshem per te ndjekur nen te njejtat ngarkesa çdo ulje eventuale te themelit edhe gjate periudhave te gjata kohore. Vlera Marshall e stabilitetit arritur ne 60 Grade Celsius do te jete se paku 1000 kg. Per me teper, vlera Marshall e ngurtesise, d.m.th. raporti midis stabilitetit te matur ne kg dhe rrjedhjes se matur ne milimetra do te jete ne te gjitha rastet mbi 300. Perqindja e boshlleqeve te kampioneve te mesiperme do te jete midis 3-6 %. Prova Marshall e kryer me kampionet qe kane kaluar nje periudhe te zhytur ne uje te distiluar per 15 dite do te jape nje vlere stabiliteti qe nuk duhet te jete me e ulet se 75 % te atyre qe jane paraqitur me pare.

- Rezistence shume te larte ndaj amortizimit te siperfaqes.
- Siperfaqja e perfunduar duhet te jete aq e ashper sa te mos behet e rreshqitshme.
- Ngjeshje te larte: Vellimi i poreve pas ngjeshjes do te jete midis 4-8 %.

Nje vit pas hapjes se trafikut, vellimi i poreve do te jete midis 3-6 % me papershkueshmeri pothuajse te plote. Koeficienti i pershkueshmerise i matur ne kampionet Marshall me depertim konstant uji prej 50 cm, nuk do te jete me i larte nga 10-6 cm/sek.



SPECIFIKIMET TEKNIKE

Ne lidhje me perzierjet asfaltike per shtresen e binderit dhe per shtresen e asfaltobetonit, ne ato raste kur prova Marshall behet per te kontrolluar stabilitetin e perzierjes se prodhuar, kampionet perkatese do te pergatiten me materialin qe eshte marre nga impianti i prodhimit dhe qe eshte ngjeshur me pare pa e nxehur me tej. Ne kete menyre, temperatura e ngjeshjes do te lejoje gjithashtu kontrollin e temperaturave operuese.

(5) Kontrolli i Kekesave per Pranim.

Do te zbatohen kerkesa me ato te percaktuara per shtresen baze.

(6) Pergatitja e Perzierjeve.

Do te zbatohen te njejtat kerkesa me ato te percaktuara per shtresen baze, me perjashtim te kohes minimale per nje perzierje efikase e cila nuk do te jete me pak se 25 sekonda.

(7) Lidhsit.

Ne pergatitjen e perzierjeve te asfaltit per shtresa te ndryshme mund te perdoren substanca te veçanta kimike qe aktivizojne lidhjen asfalt-agregat.

Substancat qe perdoren per lidhje mund te perdoren per shtresat baze dhe binderin, ndersa per shtresen e asfaltobetonit perdorimi i tyre varet nga udhezimet e Supervizorit.

a. Kur kantieri eshte aq larg nga impianti perzieres saqe nuk siguron dot temperaturen 145 Grade Celsius qe kerkohet ne kohën e shtrimit (ne lidhje me kohën e transportimit te betonit per asfalt).

b. Kur per shkak te kushteve atmosferike, shtrimi i perzierjes se asfaltit nuk mund te vonohet si pasoje e kerkesave te trafikut dhe sigurise.

Duhet bere kujdes per te perzgjedhur nga produktet qe jane ne dispozicion ne treg, ate produkt eq mbi bazen e provave krahasuese te bera ne labororet e autorizuara, do te kete dhene rezultatet me te mira dhe qe i ruan karakteristikat e veta kimike edhe pasi te jete ne kontakt me temperatura te larta per periudha te gjata kohore.

Pjesa mund te varioje sipas kushteve te perdorimit, natyres se aggregateve dhe karakteristikave te produktit nga 0.3 %-0.6 % ne lidhje me pesheen e asfaltit.

Llojet, proporcionet dhe teknikat e perdorimit do te miratohen paraprakisht nga Supervizori.

Futja e substancave te veçanta kimike lidhese ne impiant do te behet me paisjen e duhur peer te siguruar shpermdarjen e duhur dhe proporcionin ekzakt.

(7) Toleranca e trashesise eshte 6 mm per binderindhe 4 mm per tapetin neqoftese ndikon me pak se 5 % te prodhimit ditor. Toleranca me te larta mund te pranohen nga Inxhinieri (maksimumi 10 mm dhe 6 mm respektivisht) me 10 % zbritje ne çmim.

Toleranca prej 2 % e ngjeshjes mund te pranohet gjithashtu nga Inxhinieri me 10 % zbritje ne çmim.



SEKSIONI 15

ELEMENTET PREJ BETONI TE PARAFABRIKUAR

15.1 Te Pergjithshme.

Per te gjithë elementet e parafabrikuar sipas ketij seksioni kontrolli i karakteristikave te rezistences ne shtypje per betonin pas 28 ditesh do te realizohet duke marre nga çdo cope nje kampion nga i cili do te perftohen kater mostra kubash prej 15 cm, dhe rezistenca mesatare e shkaterrimit te kater mostrave do te presupozohet qe eshte rezistenca ne shtypje e te gjithë partise.

Marrja e kampioneve dhe provat do te realizohen me kujdesine Inxhinierit dhe me shpenzimet e Kontraktorit, dhe do te realizohen ne marreveshje ndermjet paleve dhe me leshimin e nje raporti perkates te firmosur nga Inxhinieri dhe Kontraktori. Ne rast se rezistenca qe del nga testet del me e ulet sesa vlera e kerkuar atehere partia nuk do te pranohet dhe do te hiqet nga kantieri. Asnje parti qe eshte objekt i kontrollit nuk mund te vendoset ne punimet e perhershme deri sa te kene dale rezultatet pozitive te provave.

15.2 Kanalet e Skarpatave.

Kanalet e skarpatave perbehen nga elemente betoni te parafabrika me permasa , trashesi ne perputhje me vizatimet e projektit. Elementet do te jene me beton te vibruar qe ka rezistence minimale pas 28 diteve jo me pak se 25 N/mm². Marrja e kampioneve per te formuar mostra do te behet me frekuencen ee 1 cope per çdo parti prej 500 copesh, ose nje numri me te vogel copash.

Kanalet e skarpatave ecin pergjate skarpatave nga kanali anesor deri ne shpatull. Kontraktori do te realizoje kryerjen e germimit per vendosjen e elementeve te betonit duke i dhene germimit te njejten forme si elementi dhe do t'a ngjesh ne menyre te tille qe te menjanohet ulja e elementeve individuale.

Ne fund te elementit te kuotes me te ulet p.sh. ne maje me devijim, ku strukturat e ankorimit nuk ekzistojne, Kontraktori do te zhyse ne toke dy shufra çeliku me diameter 24 mm dhe me gjatesi minimale 0.8 m.

Keto do te zhyten ne toke deri ne nje thelesi minimale prej 60 cm ne menyre qe ato te dalin nga toka 20 cm. Ankorime te tilla do te realizohen ne çdo tre elemente kanali ne menyre qe te evitohet rreshqitja e kanalit. Maja e kanalit te skarpates qe del nga sipërfaqja e rruges do te lidhet me rrugen nepermjet nje daljeje speciale me beton te parafabrikuar ose monolit te markes 250.

Forma do te jete e tille qe uji te mos gjeje pengesa dhe keshtu te mos krijoje shtigje te tjera per levizjen e tij.


15.3 Kanalet Anesore dhe Devijimet me Beton te Parafabrikuar.

Kanalet anesore dhe devijimet perbehen nga elemente prej betoni te parafabrikuar te vibruar qe ka nje rezistence minimale 28 ditore 30 N/mm² i armuar dhe me nje rrjete metalike te salduar 12x12 cm me shufra çeliku me diameter 5 mm.

Marrja e kampioneve per te formuar mostrat do te behet ne nje frekuence prej 1 cope per çdo parti prej 100 ose me pak copesh. Copat trapezoidale ose ne forme L-je, me vizatimet perkatese te projektit dhe ne varesi te asaj nese jane te shtrira ne toke dhe devijime ose kanale ne forme L-je, do te kene nje trashesi prej 6 cm dhe do te jene te formuara ne koke per te siguruar nje dhembzim.

Elementet do te instalohen mbi nje jastek me material te thate te ngjeshur, duke siguruar qe ne asnje vend nuk ka boshlleqe te cilat mund te kompromentojne rezistencen e kanaleve.

Instalimi do te perfshije gjithashtu suvatimin e fugave me laç-çimento te zakonshme me raport 500 kg/m³.



SEKSIONI 16

PUNIMET E DRENAZHIT

16.1 Te Pergjithshme.

Punimet e drenazhit, perpara se te ekzekutohen, duhet te aprovohen nga Inxhinieri.

16.2 Kanalet e Drenazheve.

Kanalet e drenazheve do te mbushen me gure ose me zall miksi lumi te vendosura mbi nje jastek betoni te tipit te themeleve. Boshllëku nen siperfaqen e drenimit do te realizohet me tuba çimento te hapuar ne lidhje ose tuba çeliku me vrime. Guret dhe zalli do te vendosen me dore me masat parandaluese te nevojshme per te parandaluar uljet e mevonshme. Materiali i trashë do te perdoret per te formuar shtresat e poshtme dhe materiali i imet per shtresat e siperme.

Inxhinieri do te urdheroje vulosjen me rere te lare te kesaj mbushjeje. Mbulimi eventual me dhe do te lihet te bjere ne menyre te pershtatshme. Perzierja lumore qe do te perdoret per formimin e drenazheve duhet te jete e paster dhe pa materiale dheu, me granulometri mikse duke perjashtuar materialet qe kalojne siten 0.4 mm.

16.3 Drenazhet me Filter Gjeotekstil.

Ne dherat shume te imeta ose ne drenazhet ne ane te rruges, drenimi mund te perftohë duke perdorur nje filter anesor gjeotekstil me polyester ose propilen. Materialet qe do te perdoren do te miratohen nga Inxhinieri.

Copat e ndryshme te gjeotekstilit do te qepen se bashku per te formuar shtresen e drenazhit. Ne rast se qepja nuk do te behet copat do te mbivendosen me te pakten 50 cm.

Pjesa e poshtme e gjeotekstilit ne kontakt me fundin e trasese se drenimit dhe per nje lartesi te pakten 20 cm ne ane do te ngopet me bitum te nxehte (ose do te behet e lengshme me tretes te pershtatshem qe nuk ndikojne mbeshtetjen) me nje shkalle minimale prej 2 kg/m². Ngopja mund te behet perpara instalimit te gjeotekstilit ne trase ose edhe pas vendosjes ne vend. Gjeotekstili do te lihet jashte trasese ne nje sasi te nevojshme per palosjen ne dysh mbi drenazh (2 here gjeresine e trasese).

Traseja e shtruar do te mbushet me tej me materialin e shtreses edhe i thyer, i paster dhe i njetratshem, deri ne 10 mm nje jastek qe kalon siten 70 mm. Materiali do te mbushë plotesisht kavitetin ne menyre qe t'a beje gjeotekstilin qe te aderoje sa me shume qe te jete e mundur ne muret e trasese. Pas perfundimit te mbushjes se gjeotekstilit pjesa e zgjatur do te mbivendoset dhe do te mbulohet me dhe te ngjeshur.



SEKSIONI 17

PARMAKET E ÇELIKUT DHE PARAPETET METALIKE

17.1 Te Pergjithshme.

Parmaket e çelikut do të instalohen përgjate pjesëve të pershtatshme të rrugës dhe përgjate shiritit ndares të mesit për rrugët me katër korsi ose autostradat siç udhëzohet nga Inxhinieri.

Parapetet metalike do të instalohen në struktura.

Parmaket dhe parapetet duhet të kenë karakteristikë të tilla që t'i qëndrojnë goditjeve të makinave dhe të kenë aftësinë për t'u mbajtur konstante që të thithin impaktin pa pësuar thyerje.

17.2 Karakteristikat e Parmakeve të Çelikut.

Parmaket përbehen nga një seri mbajtësesh me seksion metalik në të cilat montohet me distanciator të pershtatshëm një shirit metalik horizontal.

Karakteristikat gjeometrike dhe teknike të parmakut dhe komponentet e tij njësi, me përjashtim të rastit kur tregohet ndryshe nga vizatimet ose udhëzohet nga Inxhinieri janë si vijon.

Shiritat metalike do të ankorohen në mbështetëse në mënyrë që pjesa e sipërme e tyre të mos jetë më pak se 70 cm nga sipërfaqja e perfunduar e rrugës dhe profili i jashtëm i tyre të dalë të pakten 15 cm nga shenja anësore e rrugës.

Shiritat do të kenë: Minimumi 3 mm trashësi, profil të vlezuar me dy perkulje, minimumi 300 mm lartësi efektive, minimumi 475 mm gjatësi, modulin e seksionit jo më të vogël se 25 cm³.

Shiritat do të instalohen me një mbivendosje prej të pakten 32 cm. Mbështetëset e parmakeve do të jenë prej seksionesh metalike, me profil C me permasa jo më të vogël se 80x120x80 mm, duke patur një trashësi minimale prej 5 mm.

Mbështetëset do të zhyten në dhe me një kapacitet normal mbajtes deri në një thellesi prej të pakten 0.95 m për parmaket e mesit dhe 1.1 m për parmaket anësore dhe do të vendosen në intervale që nuk kalojnë 3 m ose siç tregohet në vizatimet.

Në strukturat e betonit ose të shkembit, mbajteset do të futen deri në një thellesi 0.4 m ose siç udhëzohet nga Inxhinieri dhe me pas do të mbyllën me llaç-çimento.

Inxhinieri mund të urdherojë një thellesi më të madhe ose masë të tjera për të siguruar një ankorim të pershtatshëm të mbajtësëve në dhe me konsistencë të ulët. Ai gjithashtu mund të ndryshojë distancën ndërmjet mbajtësëve.

Në raste të veçanta, me kërkesën e Kontraktorit dhe miratimin e Inxhinierit, mbajteset mund të ankorohen në dhe me anë të një bazamenti betonit të Klases 250 dhe të një madhësie të përcaktuar nga Inxhinieri.

Lidhjet e shiritave, aksi i të cilave do të koincidojë me pozicionin e mbajtësës, do të përftohë duke mbivendosur dy shirita për të pakten 32 cm në drejtim të trafikut.

Bashkimi i shiritave njëri me tjetrin dhe i tyre me mbajtësen, me përdorimin e distanciatoreve metalike, do të sigurojë, sa më shumë që të jetë e mundur vazhdueshmerinë e funksionit të sistemit, dhe sistemet lidhëse (përçina dhe pllaka ngjitëse) do të pengojnë rreshqitjen e shiritave si rezultat i zgjerimit të vrimave.



SPECIFIKIMET TEKNIKE

Distanciatorët do të kenë: 30 cm lartësi, minimumi 15 cm thellesi, minimumi 2.5 mm trashësi, vetëm në rast se mund të adoptohen distanciatorë “ Te Tipit European”.

Te gjitha komponentët metalikë të parrakeve duhet të jenë me çelik të galvanizuar me të nxehtë me një cilësi të pakten Fe 360, me një sasi zinku jo më pak se 300 g/m² për çdo faqe dhe në përputhje me UNI Standart 5744/66.

Sisteme e bashkimit të shiritave në mbështetëse do të lejojnë vazhdimin e tyre si gjatë instalimit edhe gjatë uljeve të dheut, duke lejuar një levizje vertikale ± 2 cm dhe një levizje horizontale ± 1 cm.

Shiritat dhe sistemet e bashkimit të mbajtëseve do të jenë të tilla që parraket të mund të instalohen përgjatë kthesave me rreze minimale 50 m pa patur nevojë të perdoret një pjesë me formë speciale.

Çdo pjesë do të perfundohet me pjesët e profiluara dhe të harkuara në mënyrë të pershtatshme, me material të ngjashëm siç perdoret për të gjitha shiritat.

Parraket që do të vendosen në shiritin e mesëm të zonës së gjelberuar do të përbehen nga dy rrjeshta parrakesh të tipit të pershkruar këtu, me mbajtëset e tyre të pozicionuar në vijë të drejtë me të njëjtin seksion tërthor.

Parraket e rrjeshtit të mesit do të kenë karakteristikë të ngjashme si ato të parrakeve anësore. Sidoqoftë kujdes duhet treguar për pjesët perfundimtare të mbylljes dhe për bashkimin e dy shiritave, të cilat do të kenë një formë të lakuar për t'u miratuar nga Inxhinieri.

Në lidhje me këtë duhet patur parasysh që Inxhinieri mund të kerkojë një mënyrë tjetër pa ndryshim në tabelën e çmimeve.

Karakteristikat minimale të përmendura me sipër dhe sistemet e instalimit janë të njëjta për strukturat të cilat nuk lidhin në mënyrë të domosdoshme makina brenda karrexhates (trupit të rruges dhe trasetë pa pengesa gjatësore permanente).

Për parraket e urave dhe të viadukteve për shiritin ndares të mesit dhe/ose në prani të pengesave të perhershme anësore, kthesave të rrezikshme, skarpatave të thepisura, ujit ose rrugëve të tjera lidhëse apo hekurudhave, do të adoptohen zgjidhje të ndryshme dhe me të pershtatshme në mënyrë që të rritin densitetin e mbështetëseve dhe përdorimin e mbështetëseve me të forta.

Elementet reflektues prej jo më pak se 50 cm² do të instalohen në të prej jo më shumë se tre shirita distance qendrore.

17.3 Karakteristikat e Parapeteve Metalike.

Parapetet metalikë që do të vendosen në strukturë përbehen nga një seri mbështetësesh vertikale me seksion metalik, një shirit horizontal i mesëm, i lidhur me mbështetëset me distanciator dhe një mbajtëse duarsh metalike në formë tubi e vendosur jo më pak se 1 m nga niveli i sipërfaqes së rruges së perfunduar.

Parapetet do të ndërtohen me çelik të perpunuar dhe të nxehtë, me Fe 360 ose 430 N/mm² rezistencë në tërheqje dhe për çdo lloj tjetër tipi çeliku ose metal i referencës i duhet bërë standarteve UNI ose standarteve të tjera të miratuara.

Mbështetëset e parapetit duhet të jenë me seksion çeliku të profiluar në një pjesë, për pjesën e ulët që do të mbajë shiritin karakteristikat e rezistencës do të jenë të njëjta me ato të kerkuara afër mbështetëset e parrakeve. Distanca ndërmjet mbështetëseve do të jetë siç tregohet në zërin e tabelës perkatese.

Sidoqoftë, Inxhinieri rezervon të drejtën të paraqesë për çdo strukturë një vizatim që tregon skemën e montimit të parapetit që do të vezhgohet nga Kontraktori.

Mbështetëset normalisht duhet të futen në thellesinë e nevojshme në vrimat e ankorimit special të përgatitura ose që do të përgatiten nga Kontraktori, mbi strukturat dhe do të mbyllën me llaç sipas kerkesave të Inxhinierit.



SPECIFIKIMET TEKNIKE

Vrimat do te realizohen sipas udhezimeve te Inxhinierit sikurse dhe rivendosja ne gjendjen fillestare e zonave te prishura.

Shiriti do te jete i te njejtit tip si ai i perdorur per parmaket dhe do te instalohet ne te njejten lartesi si ai i paramakeve nga niveli i siperfaqes se perfunduar te rruges edhe ne qofte se distanca ndermjet mbeshteteseve eshte me e vogel.

Tubi i celikut dhe mbajtesja e duarve me diameter te jashtem jo me pak se 45 mm dhe me trashesi minimale 2.4 mm do te ankorohet ne te njejtat mbajtese sikurse dhe shiritat horizontale.

Te gjitha pjeset metalike te parapetit do te jene prrej celiku me te pakten Fe 360 te galvanizuar me te nxehte me metoden e banjos. Sasite minimale te zinkut do te jene 300 g/m² per cdo faqe. Kontrolli per sasite e zinkut do te realizohet ne perputhje me proçedurat e ASTM No. A 90/53 dhe Standartet UNI 5744/66.

Paisjet refraktuese prej jo me pak se 50 cm² do te instalohen ne jo me shume se mesatarisht cdo tre mbeshtetese.



**KAPITULLI 18
PUNIMET E ELEKTRIKUT**

TABELA E PERMBAJTJES

- 19.1 KABLLOT
- 19.2 PANELET E KOMANDIMIT
- 19.3 PUSATAT DHE KAPAKET PREJ GIZE
- 19.4 TUBAT PLASTIKE
- 19.5 TUBAT METALIKE
- 19.6 NDRIÇUESIT
- 19.7 SHTYLLAT



19.6.6 Kabllot

Kabllot duhet te plotesojne keto karakteristika te pergjithshme teknike:

1. Kabell per transmetim energjie elektrike, i izoluar me gome etilpropilenik me shkalle te larte cilesie G7 dhe shtrese izolacioni PVC, qe nuk lejon ndezjen e shkendijes dhe zvogeluese te emetimit te gazrave gerryes.
2. Te jene kabllot multipolare me percjelles fleksibel
3. Percjellesi te jete baker, fleksibel, i veshur
4. Izolacioni te jete perzirje gome etilpropilenik ne temperature te larte 90° C e cilesise se larte G7.
5. Materiali mbushes te jete jothithes i lageshtires, qe nuk lejon ndezjen e shkendijes dhe redukton emetim te gazrave korrodive
6. Shtresa e jashtme e izolacionit te jete perzierje termoplastike PVC e kualitetit Rz, qe nuk lejon ndezje te shkendijes dhe reduktuese te emetimit te gazrave korrodues.
7. Karakteristikat teknike:

| | |
|---------------------------------------|--------------------------------|
| -Tensioni nominal | 0,6/1KV |
| -Temperatura e punes | 90 °C |
| -Temperatura ne lidhje te shkurter | 250° C |
| -Temperatura max.e magazinimit | 40 °C |
| -Sforcimet maksimale per 1mm2seksioni | 50N/mm2 |
| -Rezja minimale e perthyerjes kabllit | 4 fishi i diametrit te jashtem |
8. Fusha e perdorimit: Kabell per transmetim energjie, per montim ne ambiente te jashtme te lagura, per vendosje ne mure e struktura metalike si dhe per shtrim nen toke
9. Te jene te markuara me markat e cilesise IMQ ose CE ose G7.
10. Te shoqerohet me flete katalogu te fabrikes perkatese prodhuese, dhe mundesisht edhe me kampionature.

19.6.7 Panelet e Komandimit

- Kasetat metalike duhet te jene hermetike, te mbyllura me celes, me permase 750x500x200mm
- Automatet 4 polare me rryme 60A duhet te jene keto karakteristika

Tipi magnetotermik

Norme e referimit CEI EN 60898

Versioni 4P

Karakteristika magnetotermike C

Rrymat nominale ne 30°C 100A

Tensioni nominal 400V

Tensioni maksimal i punes 440V

Tensioni i izolacionit 500V

Frekuenca nominale 50-60 Hz

Fuqia nominale e shkeputjes se qarkut te shkurter 10kA

Temperatura e punes -25-60°C

Numri maksimal i manovrave elektrike 10.000 cikle

Numri maksimal i manovrave mekanike 20.000 cikle

Grada e proteksionit IP20/ IP40

Seksioni maksimal i kabllimit 50-70mm²

Automatet 1 Polare me rryme 6-63A duhet te jene keto karakteristika teknike:

Tipi magnetotermik

Norme e referimit CEI EN 60898

Versioni 1P+N

Karakteristika magnetotermike C

Rrymat nominale ne 30°C 6/10/ 25/32/40/63A

Tensioni nominal 230V

Tensioni nominal i mbajtjes se impulsit 4kV

Tensioni i izolacionit 500V

Frekuenca nominale 50-60 Hz

Fuqia nominale e shkeputjes se qarkut te shkurter 4,5kA



SPECIFIKIMET TEKNIKE

Temperatura e punes -25-60°C
Numri maksimal i manovrave elektrike 10.000 cikle
Numri maksimal i manovrave mekanike 20.000 cikle
Grada e proteksionit IP20/ IP40
Seksioni maksimal i kabllimit 25-35mm²

- Kontaktoret duhet te jene trepolare, magnetotermik, per rryma 40A
Tipi LC1-D150
Fuqia komutuese per qarqe ndricimi 11,5/20/30/50kW

19.6.8 Pusetat dhe Kapaket e pusetave

Pusetat do te jene betoni me dimensione sipas vivatimeve. Menyra e realizimit te trupit te pusetes do jete si ne Kapitullin 5 (Betonet)

19.6.9 Tubat Plastike

- Tubi fleksibel D=90mm dhe D=110mm duhet te plotesojne keto kushte:
 - Sigla FU 15
 - Normativa CEI EN 50086-1
 - Marka e cilesise IMQ ne cdo 3 ml
 - Materiali: polietilen. Tubat me 2 shtresa te densiteteve te ndryshme.
 - Fusha e perdorimit: per impiante nentokesore te rrjetave elektrike e telekomunikacionit.
 - Vendosja: nen toke.

19.6.10 Tubat Metalike

- Tubat metalik duhet te jene pa tegel saldimi dhe te jene te zinguar, prodhime te sdandardizuara sipas normave europiane.
Gjatesia e tubave jo me e vogel se 6 m.

19.6.11 Ndricuesit

1. Ndricuesit Rrugore

- Prodhimi italian indy
- Fuqia e llampes: 150W dhe 250W. Tipi i llampes : SAP
- Shkalla e izolacionit : - per grupin optik IP 66
- per aksesoret IP 43
- **Karakteristika konstruktive:**
 - mbulesa e siperme polipropilen i perforcuar ngjyra gri RAL
 - trupi i ndricuesit alumin i derdhur dhe i lyster me boje polyester 7035 gri RAL 7035
 - Reflektori prej material alumin i paster 99.85% i stampuar ne nje cope, i oksiduar e luciduar.
 - Instalimi ne shtylle me krah me diameter max 60mm
 - Guarnicioni prej material silicon
 - Filter kunder lageshtires
 - Portollampe porcelani me dispozitiv per rregullim fokusimi
 - Xhami i sheshte i temperuar ose polikarbonat transparent i stabilizuar ne rreze UV
 - Hapja dhe mbyllja e grupit optik behet me dy vida inoksi, ndersa per grupin e aksesoreve me dy mberthesat e poshtme
 - Mberthesat e xhamit poliamid gri e erret.
 - Te gjithë komponentet elektrik te perdorur te jene te markes IMQ per tension ushqimi 230 V- 50Hz.
 - Armatura e ndricuesit te jete sipas normes EN 60598/1 dhe EN 60598-2-3



SPECIFIKIMET TEKNIKE

- Trajtim kunder korrozionit, me kromatizacion ALODIN 1200
- Armatura e ndricuesit te jete sipas normes EN 60598/1
- Guarnicioni material ekologjik

19.6.12 Shtyllat

- Shtyllat jane metalike, me forme konike, te zinkuara, me lartesi totale 3.5, 4.5, 5.5m 7,8m (sipas Projektit)
- Shtyllat metalike te jene te kompletuara me kapake.
- Siperfaqja e ekspozuar ndaj eres =0.2m²
- Permasat e dritares se morseterise 46x186mm
- Materiali – çelik me UTS>410N/mm² (Fe 430-UNI EN 10025)
- Shtresa mbrojtese siperfaqesore- zingato ne te nxehte
- Spesori i shtylles 3.5m dhe 4.5m = 3mm ndersa 5.5m dhe 7.8m = 4mm
- Diametri i shtylles ne ekstremin e siperm eshte 60mm.



KAPITULLI 19 SINJALISTIKE RRUGORE

Zhvillimet bashkëkohore në rrjetin rrugor urban dhe interurban si dhe fenomenet e dukshme që janë konstatuar, e bëjnë të domosdoshëm realizimin e një manuali për aplikimin konkret të sinjalizimit rrugor në tërë gamën e tij.

Hartimi i manualit të sinjalizimit rrugor, është mbështetur në legjislacionin në fuqi :

- Ligjin Nr. 8378, date 22.07.1998, “Kodi Rrugor i Republikës së Shqipërisë”
- Vendimin Nr. 153, date 07.04.2000 të Këshillit të Ministrave, “Rregullore për Zbatimin e Kodit Rrugor”
- Konventa “Mbi shenjat dhe sinjalet e rrugës“ e datës 8 Nëntor 1968.

Manuali i Sinjalizimit Rrugor do të shërbejë :

- Si akt normativ i detyrueshëm për të gjithë entet pronare të rrugëve si dhe për subjektet projektuese e zbatuese të sinjalizimit rrugor.
- Për studimin dhe hartimin e projekteve të sinjalizimit rrugor si dhe për mirëadministrimin e sinjaleve rrugore;
- Për zbatimin në praktikë të kërkesave të sinjalizimit rrugor;

Duke ju referuar numrit të madh të aksidenteve të cilat kanë ardhur si rezultat i mos respektimit të rregullave të sinjalizimit rrugor të përkohshëm gjatë punimeve në rrugë apo dhe mos vendosja e këtij sinjalizimi në rastin e aksidenteve rrugore në rrugët urbane dhe interurbane edhe për shkakun e mosnjohjes së këtij sinjalizimi rrugor si dhe skemave shoqëruese për mirëmenaxhimin e trafikut rrugor gjatë punimeve në rrugë, u konsiderua e nevojshme përfshirja në këtë manual dhe i rregullave të sinjalizimit të përkohshëm rrugor, për të ndihmuar entet pronare të rrugëve të menaxhojnë integralisht trafikun rrugor duke shmangur aksidentet rrugore gjatë punimeve në rrugë si dhe efektivat e policisë rrugore në vendndodhjen e aksidentit veçanta)

19.1 Sinjalizimi vertikal

19.5.1 Të përgjithshme

Sinjalet vertikale, si ato të rrezikut, urdhëruese ose treguese duhet të kenë në pjesën e përparme të dallueshme nga përdoruesit e rrugës, formën, përmasat, ngjyrën dhe karakteristikat, në përputje me normat e rregullores së zbatimit të Kodit Rrugor dhe sipas figurave e tabelave që janë pjesë plotësuese e saj. (neni 75/1).

19.5.2 Rregullimi

Ndalohet përdorimi i sinjaleve të ndryshëm nga ata që përcakton rregullorja, me përjashtim të rasteve të autorizuara nga Ministria që mbulon Transportin, Drejtoria e Qarkullimit dhe Sigurisë Rrugore. (neni 75/5).

Mund të mbeten në përdorim sinjale të vendosur që paraqesin vetëm shmangie të vogla nga ato të parashikuara, me kusht që të garantohet dukshmëria (si ditën e natën) dhe instalimi i përshtatshëm (neni 75/5).



Çdo zëvendësim duhet, sigurisht, të kryhet në sinjale krejt të rregullt (neni 75/5).

Në anën e mbrapme të sinjalit, me ngjyrë të mbyllur duhet, në mënyrë të qartë, të tregohet (neni 75/7):

- Enti ose administrata pronare e rrugës;
- Marka e firmës që ka prodhuar sinjalin;
- Viti i prodhimit;
- Numri i autorizimit të Ministrisë që mbulon Transportin, për prodhuesin e sinjaleve rrugore.

Këto të dhëna nuk duhet të zënë më shumë se 200 cm².

Për sinjalet e përhershme duhet shënuar edhe ekstremet e renditjes gjatë vendosjes (neni 75/7).

19.5.3 Vendosja

Sinjalet vertikale vendosen, si rregull në anën e djathtë të rrugës (neni 79/1) (shih skemën II B, faqe 28).

Gjithashtu mund të vendosen edhe (neni 79/1) :

- në ishujt trafikndarës;
- sipër karrexhatës;
- të përsëritura në anën e majtë të rrugës;

Për motive të sigurisë ose në rast se është parashikuar në mënyrë të veçantë nga rregullat për sinjalin.

Sinjalet, që vendosen në buzë të rrugës (sinjalet anësore) distancën midis buzës vertikale nga ana e rrugës dhe buzës së trotuarit ose anës së jashtme të bankinës, duhet t'a kenë (neni 79/2):

- minimumi 30 cm;
- maksimumi 100 cm

Pranohen distanca më të vogla, kur kjo kushtëzohet nga hapsirat, me kusht që sinjali të mos dalë mbi karrexhatë (neni 79/2).

Mbajtëset e sinjaleve duhet të fiksohen në distancë jo më të vogël se 50 cm nga buza e trotuarit ose nga ana e jashtme e bankinës (neni 79/2).

Në prani të barrierave metalike, mbajtëset mund të vendosen tek ato, me kusht që sinjali të mos dalë më shumë se vetë barrierat (neni 79/2).

Lartësia nga toka, duke kuptuar lartësinë e fundit të sinjalit ose panelit plotësues më të ulët (neni 79/3) duhet të jetë, me përjashtim të sinjaleve të lëvizshëm (neni 79/5) :

- minimumi 60 cm;
- maksimumi 220 cm.

Në rrugët urbane, për kushte ambienti të veçanta, sinjalet mund të vendosen edhe në lartësi më të mëdha, sidoqoftë jo më shumë se 450 cm (neni 79/5)

Në rrugët urbane, në trotuare ose rrugë të rezervuara për këmbësorë, duhet të kenë një lartësi min.220cm, me përjashtim të paneleve semaforike (neni 79/5), (shih Skemën 10 aneksi A).

Në pjesë uniforme të rrugës sinjalet duhet të vendosen, sa të jetë e mundur, në lartësi të njëjtë (neni 79/4).

Vendosja (neni 79/13), në variantin e lëvizshëm ose me karakter të përkohshëm, mund të lejohet në rast të :-



motiveve të vërtetuara të punimeve;

- situatave emergjente të ambientit;
- situatave të veçanta të trafikut;
- kantjereve rrugore;
- paisjeve të punimit, fikse ose të lëvizshme.

19.5.4 Dukshmëria e sinjaleve

Për një dukshmëri sa më të mirë të sinjaleve duhet të garantohej hapësirë pa pengesa midis drejtuesit dhe sinjalit.

Proçesi logjik që kalon drejtuesi, duhet të jetë (neni 77/1) :

- perceptimi i pranishëm së një sinjali;
- lidhja logjike me sinjalizimin rrugor;
- njohja e formës dhe e ngjyrës;
- leximi;
- zbatimi i sjelljes së kërkuar ose të zgjedhur.

Në rastet kur nuk është e mundur të garantohej dukshmëria e kërkuar në kapitujt respektivë (sinjale rreziku, urdhëruese ose treguese), distancat mund të ndryshojnë, me kusht që sinjali të paraprihet nga një sinjal i ngjashëm, i plotësuar me panel plotësues model II 1 (neni 77/4).

Dukshmëria, e për pasojë pamja e sinjalit (forma, ngjyra dhe simbolet), duhet të jenë të njëjta, si ditën ashtu edhe natën (neni 77/5). Natën dukshmëria mund të sigurohet me ndriçim ose reflektim (neni 75/6).

Shënim: Në të njëjtën mbajtëse nuk mund të vendosen sinjale me karakteristika ndriçimi ose reflektimi të ndryshme midis tyre. (neni 77/13).

19.5.5 Publiciteti

Ndalohet ndërthurja ose bashkëvendosja me çdo lloj publiciteti (neni 75/6).

Gjithsesi enti pronar i rrugës mund të lejojë publicitetin e shërbimeve kryesore, së bashku me sinjalet rrugore në rastet e parashikuara nga rregullorja (neni 75/6).



19.2 Sinjalet e rrezikut

19.2.1 Të përgjithshme

Sinjalet e rrezikut duhet të vendosen kur egziston një situatë reale rreziku në rrugë, që nuk perceptohet shpejt nga një drejtues mjetei në kushte normale dhe që zbaton rregullat e qarkullimit (neni 82/2).

Këto sinjale kanë formë trekëndëshi barabrinjës me kulm të drejtuar lart (neni 82/1).

19.2.2 Vendosja

Sinjalet e rrezikut duhet të vendosen në anën e djathtë të rrugës. Në rrugët me dy ose më shumë korsi për çdo sens lëvizje, duhet të merren masa, në lidhje me kushtet vendore, me qëllim që sinjalet të dallohen edhe nga drejtuesit e mjeteve që kalojnë në korsitë e brendëshme. Kjo bëhet duke i përsëritur në anën e majtë ose sipër karrexhatës (neni 82/4).

Në këtë rast, në qoftëse tregimi i rrezikut vlen për të gjithë karrexhatën, sinjali vendoset me qendër në përputhje me aksin e saj. Nëqoftëse i referohet vetëm një korsie, duhet të vendoset mbi aksin e asaj korsie dhe të plotësohet nga një shigjetë të vendosur nën të (modeli II 6/n), me majën e drejtuar poshtë. (neni 79/6).

19.2.3 Kombinime

Në rast vendosje në të njëjtën mbajtëse të një sinjali rreziku dhe një sinjali urdhërues, sinjali i rrezikut duhet të jetë gjithmonë më lart atij urdhërues. (Skema 12 aneksi A)

19.3 Sinjalet përshkruese

19.3.1 Të përgjithshme

Sinjalet që japin përshkrime të vendosura nga autoritetet kompetente të rrugës për përdoruesit e saj, ndahen në tre lloje: (neni 102/1):

- sinjale përparësie;
- sinjale ndalimi;
- sinjale detyruese

Sinjalet përshkruese duhet të vendosen në pikën ku fillon detyrimi ose sa më afër tij (neni 79/8). Të pajisur me panelin plotësues model II 1 mund të jepen më përpara me qëllim paralajmërimi (neni 79/8). Gjatë pjesës së rrugës të sinjalizuar me sinjal përshkrues sinjalet duhet të përdoren pas çdo kryqëzimi (neni 102/2). Përsëritja mund të bëhet duke përdorur sinjale me format të reduktuar, të plotësuar me panele plotësues model II 5/a2 ose II 5/b2 (neni 102/4). Termi përshkrues tregohet duke përdorur të njëjtin sinjal të pajisur me panel model II 5/a3 ose II 5/b3 (neni 102/5), me përjashtim të rasteve kur është parashikuar një sinjal i veçantë i fundit të përshkrimit (detyrimit).

Sinjalet e FUNDIT (mbarimit) të detyrimit ose ndalimit, duhet të vendosen sa më afër të jetë e mundur, ose pikërisht në pikën ku përfundon ndalimi ose detyrimi. (neni 79/10)

19.3.2 Vendosja

Sinjalet përshkruese vendosen në anën e djathtë të rrugës (neni 102/3).

Në rrugët me dy ose më shumë korsi për çdo drejtim lëvizje, duhet të merren masa, në lidhje me kushtet vendore, me qëllim që sinjalet të dallohen edhe nga drejtuesit e mjeteve që kalojnë në korsitë e brendëshme. Kjo bëhet duke i përsëritur në anën e majtë ose sipër karrexhatës. Në këtë rast, në qoftëse urdhëri vlen për të gjithë karrexhatën, sinjali vendoset në qendër në përputhje me aksin e saj; Nëqoftëse i referohet vetëm një korsie, duhet të vendoset mbi aksin e asaj korsie dhe duhet të plotësohet nga një shigjetë e vendosur poshtë (modeli II 6/n), me majën të drejtuar poshtë (neni 79/6).

19.4 Sinjalet e ndalimit

19.4.1 Të përgjithshme

Sinjalet e ndalimit ju ndalojnë përdoruesve të rrugës qarkullimin ose drejtime të veçanta të lëvizjes, një manovër të veçantë, ose vendosin kufizime.

Sinjalet e ndalimit ndahen në të përgjithshëm dhe të veçantë:

- quhen të përgjithshëm ato që u drejtohen të gjitha mjeteve;
- quhen të veçantë ato që u drejtohen vetëm një kategorie mjetesesh ose kategorie të veçantë përdoruesish (neni 113/2).

Sinjalet e ndalimit kanë formë rrethore (neni 113/1).

Tek sinjalet e ndalimit përdoren kryesisht ngjyrat: e bardhë, blu, e kuqe, dhe e zezë (neni 76/1) përveç rasteve të parashikuara ndryshe.

19.5 Sinjalet e detyrimit

19.5.1 Të përgjithshme

Sinjalet e detyrimit vendosin për përdoruesit një sjellje të veçantë, ose një kusht të veçantë qarkullimi i cili duhet të respektohet (neni 119/1). Ndahen në të përgjithshme dhe të veçanta. Sinjalet e detyrimit janë në formë rrethore (neni 119/1).

19.6 Sinjalet treguese

19.6.1 Të përgjithshme

U japin përdoruesve të rrugës informacionin e nevojshëm për:

- të qarkulluar me rregullsi dhe të sigurtë;
- të thjeshtuar dallimin e:
 - itinerareve;
 - qendrave administrative;
 - shërbimet dhe impiantet rrugore të nevojshme

19.6.2 Vendosja

Sinjalet e paralajmërimit dhe të drejtimit mund të vendoset mbi karrexhatë, dhe në veçanti mund të marrin karakteristikat e sinjaleve së korsisë, kur ekzistojnë një ose më shumë nga kushtet e mëposhtëme(neni 124/7 dhe 125/5):

- dy ose më shumë korsi për çdo sens të lëvizjes;
- kryqëzime të kanalizuar ose planimetrisht komplekse;
- vëllim i madh trafiku me përqindje të lartë të makinave me lartësi gabarite të madhe;
- mbizotërim i shpejtësisë së lartë;
- itinerare autostradale (Tipi A), unaza (Tipi A dhe B), drejtime kryesore të vendkalimeve ose itinerare të hyrjes ose daljes nga qendrat urbane;
- pamundësi e realizimit të një sinjalizimi anësor efikas.

Për instalim të sinjaleve, vlejné normat e përgjithshme të dhëna në kapitullin Sinjalet Vertikale; mund të përdoren ura, mbikalime ose vendndodhje të tjera dhe pozicione të përshtatshme (neni 124/9).

Në lidhje me pikën e vendosjes që i përket kryqëzimit të cilit i referohet, sinjalet e korsisë marrin funksionet e mëposhtme:

- | | |
|---|-----------------|
| <input type="checkbox"/> shumë më përpara | : paralajmëruse |
| <input type="checkbox"/> më përpara | : përzgjedhje |
| <input type="checkbox"/> prag kryqëzimi | : drejtim |
| <input type="checkbox"/> fillim i korsive të ngadalësimit | : drejtim |
| <input type="checkbox"/> korsi të kthesës | : drejtim |
| <input type="checkbox"/> të përpjeta, etj., | : drejtim |
| <input type="checkbox"/> paskryqëzime | : konfirmim |
| <input type="checkbox"/> pas hyrjeve | : konfirmim |

Forma dhe përmasat e sinjaleve të korsisë janë përshkruar në Skemën 20. Përmbajtja e secilit panel duhet t'i referohet korsisë përkatëse, mbi të cilën ajo është pozicionuar.

19.7 Simbolet

Lidhen me llojin e rrugës të cilës i referohet tregimi, sipas përkatësisë së mëposhtëme, të vlefshme në përgjithësi (neni 76/4):

- | | |
|---|--------------------|
| ➤ sfond i bardhë : | simbole të ze |
| ➤ sfond i bardhë : | simbole blu; |
| ➤ sfond i bardhë : | simbole gri; |
| <input type="checkbox"/> sfond jeshil : | simbole të bardha; |
| <input type="checkbox"/> sfond blu : | simbole të bardha; |
| <input type="checkbox"/> sfond kaf : | simbole të bardha; |
| <input type="checkbox"/> sfond i zi : | simbole të verdha; |
| <input type="checkbox"/> sfond portokalli : | simbole të zeza; |
| <input type="checkbox"/> sfond kuq : | simbole të bardha; |
| <input type="checkbox"/> sfond i verdhë : | simbole të zeza. |

19.8 Sinjalizimi horizontal

19.8.1 Të përgjithshme

Sinjalet horizontale, të shënuara në rrugë, shërbejnë për të rregulluar qarkullimin, për të drejtuar përdoruesit dhe për të dhënë udhëzime dhe tregues të dobishëm për sjellje të veçanta për t'u mbajtur. (neni 40/1 i Kodit Rrugor).

- Sinjalet horizontale ndahen në (neni 40/2 i Kodit Rrugor) :
- shirita gjatësore;
- shirita tërthore;
- vendkalime këmbësorësh ose biçikletash;
- shigjeta drejtuese;
- shkrime dhe simbole;
- shirita kufizuese të vendeve të qëndrimit ose për vendqëndrimet e rezervuara;
- ishuj trafiku ose sinjalizimi paraprak për pengesa brenda karexhatës;
- shirita kufizuese të stacioneve të qëndrimit të mjeteve të transportit publik të linjës;
- sinjale retroreflektuese integrative të sinjalizimit horizontal;
- sinjale të tjera të parashikuara nga aktet në zbatim;
- sinjale horizontale të ndaluar.

Nuk lejohet (neni 40/10 Kodit Rrugor):

- Ndalimi në rrugët, anët e të cilës dallohen nga një shirit i vazhduar ;
- qarkullimi mbi shiritat gjatësore, përveçse kur ndërrohet korsit;
- qarkullimi i mjeteve të paautorizuara në korsitë e rezervuara.
- Në vendkalimet e këmbësorëve drejtuesit e mjeteve duhet t'u japin përparësi këmbësorëve që kanë filluar kalimin.

Vendkalimet e këmbësorëve duhet të jenë gjithmonë të kalueshme dhe për karrocet me rrota të invalidëve .

19.8.2 Materialet

Të gjitha sinjalet horizontale duhet të realizohen me materiale të tilla që të jenë të dukshme si ditën edhe natën , si kur bie shi edhe kur shtrati i rrugës është i lagur (neni 135/1).

Sinjalet horizontale duhet të jenë të realizuara me materiale të pa thërmueshme dhe nuk duhet të dalin me shumë se 3 mm mbi sipërfaqen e shtruar të rrugës (neni 135/3).

19.8.3 Ngjyrat

Ngjyrat e sinjaleve horizontale janë si më poshtë

- e bardhë
- e verdhë
- kaltër
- e verdhë , e kombinuar me të zezë

Përdorimi i tyre është përcaktuar për çdo kategori sinjalesh në nene të veçanta në Rregulloren e Zbatimit të Kodit Rrugor. Mund të përshtaten ngjyrat e sistemit të sinjalizimit vertikal kur sinjalet ose simbolet përkatëse të përfaqësuara në të, përsëriten në sipërfaqen e rrugës.

19.8.4 Kalimet për këmbësorët ose për biçikletat

Sinjalet horizontale të VENDKALIMEVE PER KËMBËSORËT janë dhënë në kapitullin Vendkalime këmbësorësh në “Situata të veçanta”, ndërsa sinjalet horizontale të vendkalimeve të biçikletave janë dhënë në kapitullin Zona të biçikletave në “Situata të veçanta”.

SHOQERIA “ZETAKONSULT” sh.p.k

Administrator

