

SPECIFIKIME TEKNIKE

Për Objektin:

**“BLERJE E PAJISJEVE TE MOBILIMIT PER ZYRAT E
ADMINISTRATES, BASHKIA KURBIN”**

Objektivi i këtij materjali te pregatitur, është hartimi i specifikave dhe karakteristikave per blerjen e mobiljeve te ambienteve të reja (zyrave te administrates), se godines se re te Bashkise Kurbin

Duke ju referuar projektit të zbatimit, planimetrise se ambienteve, hapësirave te propzuara si dhe kerkeses per mobilimin e tyre, hartohet ky material, ne lidhje me specifikimet teknike te mobiljeve, me qellim per te pasur një produkt të qëndrueshëm dhe cilësor. Pajisjet e mobilimit që parashikohen të përftoheshin, u grupuan në disa kategori, gjë që evidentohet në vijim të këtij materiali.

Hapat që janë ndjekur për hartimin e specifikimeve teknike janë:

1. Njohja me standartet kombëtare dhe ndërkombëtare të përmasave optimale të mobilimit të hapësirave publike me karakter social-shoqëror
2. Azhornimi dhe matja e sipërfaqeve që do të mobilohen
3. Njohja me kërkesat dhe nevojat konkrete zyrave te administrates në të cilat përfshihen hapësirat që do të mobilohen
4. Përcaktimi i përmasave optimale të mobiljeve, referuar kjo edhe volumeve ekzistuese të ambienteve si dhe standartet e dimensionimit të hapësirave midis tyre
5. Hartimi i specifikimeve teknike për secilën pajisje mobilimi, duke u përpjekur për të respektuar standartet optimale dhe një cilësi shumë të mirë. Kjo, referuar edhe karakterit specifik qe kanë hapësirat që do të mobilohen

Njohja me standartet kombëtare dhe ndërkombëtare të përmasave optimale të mobilimit të hapësirave publike me karakter social-shoqëror


Për sa i përket përmasimit të mobiljeve, si dhe dimensionet midis orendive, një ndihmesë të rëndësishme ka dhënë Udhëzuesi për Projektimin e Ndërtesave Shkollore, Ministrisë së Arsimit dhe Sporteve. Gjithashtu, për të patur standarte optimale për kategorinë e personave me aftësi të kufizuara, jemi mbështetur në Udhëzuesin përkatës të Ministrisë së Punës, Çështjeve Sociale dhe Shanseve të Barabarta.

Azhornimi dhe matja e sipërfaqeve që do të mobilohen


Për sa i përket azhornimit të sipërfaqeve për mobilim, keto te fundit, jane te parqaitura detajisht ne projektin dhe planimetrise specifike te ambienteve te godines se re, per secilin kat.

Me poshte, ju sugjerojme specifikimet per cdo tip mobiljeje:


BASHKIA LAC - KATI 0 - 1 - 2

1. TAVOLINE	
Përmasat (gjerësi x thellësi x lartësi):	300 x 80 x 75
Karakteristikat kryesore të produktit:	Syprina MDF me rimeso druri me trashësi 30 mm. Rimesoja do të jetë me rezistencë të lartë kundër gërvishjeve dhe njollave. Këmbët janë me planë të të njëjtit material dhe trashësi të syprinës. Bordet anësore të planit të punës dhe të këmbëve të jenë të rrethuara me bordim me rimeso druri. Bashkimi i planit të punës me këmbët bëhet në mënyrë të tillë që i jep tavolinës pamje solide. Pjesa ballore është e pozicionuar e tillë që realizon bashkimin e planit të punës me këmbët e tavolinës dhe qëndron në një hapësirë 40 cm, nga plani i dyshemesë. Aksesorët që përdoren për montimin e elementëve të tavolinës të jenë cilësorë. Në planin e punës të jetë e hapur një vrimë, në të cilën fiksohet një mekanizëm plastik në formë cilindri dhe bën të mundur kalimin e kablove nga lart poshtë dhe anasjelltas. Këmbët të jenë me mekanizëm nivelues.
Elementë të tjerë shtesë:	Syprina do të ketë të montuar 15 cm me të njëjtin material (Mdf me rimeso druri) një element vertikal në të gjithë gjatësinë e saj për të penguar rreshqitjen e letra ose materialeve të tjera.
Standardi ku bazohet:	
Shembuj me foto të produktit:	
Njësia e produktit:	Copë

2. TAVOLINE KRYETARI	
Përmasat (gjerësi x thellësi x lartësi):	296 x 80 x 75


Karakteristikat kryesore të produktit:	Syprina MDF me rimeso druri me trashësi 30 mm. Rimesoja do të jetë me rezistencë të lartë kundër gërvishtjeve dhe njollave. Këmbët janë me planë të të njëjtit material dhe trashësi të syprinës. Bordet anësore të planit të punës dhe të këmbëve të jenë të rrethuara me bordim me rimeso druri. Bashkimi i planit të punës me këmbët bëhet në mënyrë të tillë që i jep tavolinës pamje solide. Pjesa ballore është e pozicionuar e tillë që realizon bashkimin e planit të punës me këmbët e tavolinës dhe qëndron në një hapësirë 40 cm, nga plani i dyshemesë. Aksesorët që përdoren për montimin e elementëve të tavolinës të jenë cilësorë. Në planin e punës të jetë e hapur një vrimë, në të cilën fiksohet një mekanizëm plastik në formë cilindri dhe bën të mundur kalimin e kablllove nga lart poshtë dhe anasjelltas. Këmbët të jenë me mekanizëm nivelues.
Elementë të tjerë shtesë:	Syprina do të ketë të montuar 15 cm me të njëjtin material (Mdf me rimeso druri) një element vertikal në të gjithë gjatësinë e saj për të penguar rreshqitjen e letra ose materialeve të tjera.
Standardi ku bazohet:	
Shembuj me foto të produktit:	
Njësia e produktit:	Copë

3. TAVOLINE	
Përmasat (gjerësi x thellësi x lartësi):	160 x 70 x 75


Karakteristikat kryesore të produktit:	<p>Syprina melaminë me trashësi 36 mm. Veshje laminati me rezistencë të lartë kundër gërvishtjeve dhe njollave. Këmbët janë me planë të të njëjtit material dhe trashësi të syprinës. Bordet anësore të planit të punës dhe të këmbëve të jenë të rrethuara me material plastik PVC. Bashkimi i planit të punës me këmbët bëhet në mënyrë të tillë që i jep tavolinës pamje solide dhe të rëndë. Pjesa ballore është e pozicionuar e tillë që realizon bashkimin e planit të punës me këmbët e tavolinës dhe qëndron në një hapësirë 40 cm, nga plani i dyshemesë. Aksesorët që përdoren për montimin e elementëve të tavolinës të jenë cilësorë. Në planin e punës të jetë e hapur një vrimë, në të cilën fiksohet një mekanizëm plastik në formë cilindri dhe bën të mundur kalimin e kablove nga lart poshtë dhe anasjelltas. Këmbët të jenë me mekanizëm nivelues.</p>
Elementë të tjerë shtesë:	<p>Tavolina të projektohet në një mënyrë që të minimizohet rreziku i dëmtimit të përdoruesve. Të paktohen që të mos dëmtohen gjatë transportit. Ngjyrat janë të ndryshme dhe përcaktimi i saktë i tyre do të bëhet në kushtet e lidhjes së kontratës.</p>
Standardi ku bazohet:	
Shembuj me foto të produktit:	
Njësia e produktit:	Copë

4. TAVOLINE


Përmasat (gjerësi x thellësi x lartësi): 120 x 70 x 75

Karakteristikat kryesore të produktit:	<p>Syprina melaminë me trashësi 36 mm. Veshje laminati me rezistencë të lartë kundër gërvishtjeve dhe njollave. Këmbët janë me planë të të njëjtit material dhe trashësi të syprinës. Bordet anësore të planit të punës dhe të këmbëve të jenë të rrethuara me material plastik PVC. Bashkimi i planit të punës me këmbët bëhet në mënyrë të tillë që i jep tavolinës pamje solide dhe të rëndë. Pjesa ballore është e pozicionuar e tillë që realizon bashkimin e planit të punës me këmbët e tavolinës dhe qëndron në një hapësirë 40 cm, nga plani i dyshemesë. Aksesorët që përdoren për montimin e elementëve të tavolinës të jenë cilësorë. Në planin e punës të jetë e hapur një vrimë, në të cilën fiksohet një mekanizëm plastik në formë cilindri dhe bën të mundur kalimin e kablove nga lart poshtë dhe anasjelltas. Këmbët të jenë me mekanizëm nivelues.</p>
Elementë të tjerë shtesë:	<p>Tavolina të projektohet në një mënyrë që të minimizohet rreziku i dëmtimit të përdoruesve. Të paktohen që të mos dëmtohen gjatë transportit. Ngjyrat janë të ndryshme dhe përcaktimi i saktë i tyre do të bëhet në kushtet e lidhjes së kontratës.</p>
Standardi ku bazohet:	
Shembuj me foto të produktit:	
Njësia e produktit:	Copë


5. TAVOLINE	
Përmasat (gjerësi x thellësi x lartësi):	130 x 70 x 75

Karakteristikat kryesore të produktit:	<p>Syprina melaminë me trashësi 36 mm. Veshje laminati me rezistencë të lartë kundër gërvishtjeve dhe njollave. Këmbët janë me planë të të njëjtit material dhe trashësi të syprinës. Bordet anësore të planit të punës dhe të këmbëve të jenë të rrethuara me material plastik PVC. Bashkimi i planit të punës me këmbët bëhet në mënyrë të tillë që i jep tavolinës pamje solide dhe të rëndë. Pjesa ballore është e pozicionuar e tillë që realizon bashkimin e planit të punës me këmbët e tavolinës dhe qëndron në një hapësirë 40 cm, nga plani i dyshemesë. Aksesorët që përdoren për montimin e elementëve të tavolinës të jenë cilësorë. Në planin e punës të jetë e hapur një vrimë, në të cilën fiksohet një mekanizëm plastik në formë cilindri dhe bën të mundur kalimin e kablove nga lart poshtë dhe anasjelltas. Këmbët të jenë me mekanizëm nivelues.</p>
Elementë të tjerë shtesë:	<p>Tavolina të projektohet në një mënyrë që të minimizohet rreziku i dëmtimit të përdoruesve. Të paktohen që të mos dëmtohen gjatë transportit. Ngjyrat janë të ndryshme dhe përcaktimi i saktë i tyre do të bëhet në kushtet e lidhjes së kontratës.</p>
Standardi ku bazohet:	
Shembuj me foto të produktit:	
Njësia e produktit:	Copë


6. TAVOLINE	
Përmasat (gjerësi x thellësi x lartësi):	155 x 70 x 75

Karakteristikat kryesore të produktit:	<p>Syprina melaminë me trashësi 36 mm. Veshje laminati me rezistencë të lartë kundër gërvishtjeve dhe njollave. Këmbët janë me planë të të njëjtit material dhe trashësi të syprinës. Bordet anësore të planit të punës dhe të këmbëve të jenë të rrethuara me material plastik PVC. Bashkimi i planit të punës me këmbët bëhet në mënyrë të tillë që i jep tavolinës pamje solide dhe të rëndë. Pjesa ballore është e pozicionuar e tillë që realizon bashkimin e planit të punës me këmbët e tavolinës dhe qëndron në një hapësirë 40 cm, nga plani i dyshemesë. Aksesorët që përdoren për montimin e elementëve të tavolinës të jenë cilësorë. Në planin e punës të jetë e hapur një vrimë, në të cilën fiksohet një mekanizëm plastik në formë cilindri dhe bën të mundur kalimin e kablove nga lart poshtë dhe anasjelltas. Këmbët të jenë me mekanizëm nivelues.</p>
Elementë të tjerë shtesë:	<p>Tavolina të projektohet në një mënyrë që të minimizohet rreziku i dëmtimit të përdoruesve. Të paktohen që të mos dëmtohen gjatë transportit. Ngjyrat janë të ndryshme dhe përcaktimi i saktë i tyre do të bëhet në kushtet e lidhjes së kontratës.</p>
Standardi ku bazohet:	
Shembuj me foto të produktit:	
Njësia e produktit:	Copë

7. TAVOLINE	
Përmasat (gjerësi x thellësi x lartësi):	250 x 70 x 75

Karakteristikat kryesore të produktit:	<p>Syprina melaminë me trashësi 36 mm. Veshje laminati me rezistencë të lartë kundër gërvishtjeve dhe njollave. Këmbët janë me planë të të njëjtit material dhe trashësi të syprinës. Bordet anësore të planit të punës dhe të këmbëve të jenë të rrethuara me material plastik PVC. Bashkimi i planit të punës me këmbët bëhet në mënyrë të tillë që i jep tavolinës pamje solide dhe të rëndë. Pjesa ballore është e pozicionuar e tillë që realizon bashkimin e planit të punës me këmbët e tavolinës dhe qëndron në një hapësirë 40 cm, nga plani i dyshemesë. Aksesorët që përdoren për montimin e elementëve të tavolinës të jenë cilësorë. Në planin e punës të jetë e hapur një vrimë, në të cilën fiksohet një mekanizëm plastik në formë cilindri dhe bën të mundur kalimin e kablove nga lart poshtë dhe anasjelltas. Këmbët të jenë me mekanizëm nivelues.</p>
Elementë të tjerë shtesë:	<p>Tavolina të projektohet në një mënyrë që të minimizohet rreziku i dëmtimit të përdoruesve. Të paktohen që të mos dëmtohen gjatë transportit. Ngjyrat janë të ndryshme dhe përcaktimi i saktë i tyre do të bëhet në kushtet e lidhjes së kontratës.</p>
Standardi ku bazohet:	
Shembuj me foto të produktit:	
Njësia e produktit:	Copë


8. TAVOLINE KESHILLI 1	
Përmasat (gjerësi x thellësi x lartësi):	317 x 75 x 75

Karakteristikat kryesore të produktit:	Syprina MDF me rimeso druri me trashësi 30 mm. Rimesoja do të jetë me rezistencë të lartë kundër gërvishtjeve dhe njollave. Këmbët janë me planë të të njëjtit material dhe trashësi të syprinës. Bordet anësore të planit të punës dhe të këmbëve të jenë të rrethuara me bordim me rimeso druri. Bashkimi i planit të punës me këmbët bëhet në mënyrë të tillë që i jep tavolinës pamje solide. Pjesa ballore është e pozicionuar e tillë që realizon bashkimin e planit të punës me këmbët e tavolinës dhe qëndron në një hapësirë 40 cm, nga plani i dyshemesë. Aksesorët që përdoren për montimin e elementëve të tavolinës të jenë cilësorë. Në planin e punës të jetë e hapur një vrimë, në të cilën fiksohet një mekanizëm plastik në formë cilindri dhe bën të mundur kalimin e kablllove nga lart poshtë dhe anasjelltas. Këmbët të jenë me mekanizëm nivelues.
Elementë të tjerë shtesë:	Syprina do të ketë të montuar 15 cm me të njëjtin material (<i>Mdf me rimeso druri</i>) një element vertikal në të gjithë gjatësinë e saj për të penguar rreshqitjen e letra ose materialeve të tjera.
Standardi ku bazohet:	
Shembuj me foto të produktit:	
Njësia e produktit:	Copë


9. TAVOLINE KESHILLI 2

Përmasat (gjërësi x thellësi x lartësi):


132 x 75 x 75

Karakteristikat kryesore të produktit:	Syprina MDF me rimeso druri me trashësi 30 mm. Rimesoja do të jetë me rezistencë të lartë kundër gërvishtjeve dhe njollave. Këmbët janë me planë të të njëjtit material dhe trashësi të syprinës. Bordet anësore të planit të punës dhe të këmbëve të jenë të rrethuara me bordim me rimeso druri. Bashkimi i planit të punës me këmbët bëhet në mënyrë të tillë që i jep tavolinës pamje solide. Pjesa ballore është e pozicionuar e tillë që realizon bashkimin e planit të punës me këmbët e tavolinës dhe qëndron në një hapësirë 40 cm, nga plani i dyshemesë. Aksesorët që përdoren për montimin e elementëve të tavolinës të jenë cilësorë. Në planin e punës të jetë e hapur një vrimë, në të cilën fiksohet një mekanizëm plastik në formë cilindri dhe bën të mundur kalimin e kablllove nga lart poshtë dhe anasjelltas. Këmbët të jenë me mekanizëm nivelues.
Elementë të tjerë shtesë:	Syprina do të ketë të montuar 15 cm me të njëjtin material (<i>Mdf me rimeso druri</i>) një element vertikal në të gjithë gjatësinë e saj për të penguar rreshqitjen e letra ose materialeve të tjera.
Standardi ku bazohet:	
Shembuj me foto të produktit:	
Njësia e produktit:	Copë


10. TAVOLINE KESHILLI 3	
Përmasat (gjërësi x thellësi x lartësi):	320 x 75 x 75

Karakteristikat kryesore të produktit:	Syprina MDF me rimeso druri me trashësi 30 mm. Rimesoja do të jetë me rezistencë të lartë kundër gërvishtjeve dhe njollave. Këmbët janë me planë të të njëjtit material dhe trashësi të syprinës. Bordet anësore të planit të punës dhe të këmbëve të jenë të rrethuara me bordim me rimeso druri. Bashkimi i planit të punës me këmbët bëhet në mënyrë të tillë që i jep tavolinës pamje solide. Pjesa ballore është e pozicionuar e tillë që realizon bashkimin e planit të punës me këmbët e tavolinës dhe qëndron në një hapësirë 40 cm, nga plani i dyshemesë. Aksesorët që përdoren për montimin e elementëve të tavolinës të jenë cilësorë. Në planin e punës të jetë e hapur një vrimë, në të cilën fiksohet një mekanizëm plastik në formë cilindri dhe bën të mundur kalimin e kablllove nga lart poshtë dhe anasjelltas. Këmbët të jenë me mekanizëm nivelues.
Elementë të tjerë shtesë:	Syprina do të ketë të montuar 15 cm me të njëjtin material (<i>Mdf me rimeso druri</i>) një element vertikal në të gjithë gjatësinë e saj për të penguar rreshqitjen e letra ose materialeve të tjera.
Standardi ku bazohet:	
Shembuj me foto të produktit:	
Njësia e produktit:	Copë

11. TAVOLINE KESHILLI 4	
Përmasat (gjerësi x thellësi x lartësi):	225 x 75 x 75


Karakteristikat kryesore të produktit:	Syprina MDF me rimeso druri me trashësi 30 mm. Rimesoja do të jetë me rezistencë të lartë kundër gërvishtjeve dhe njollave. Këmbët janë me planë të të njëjtit material dhe trashësi të syprinës. Bordet anësore të planit të punës dhe të këmbëve të jenë të rrethuara me bordim me rimeso druri. Bashkimi i planit të punës me këmbët bëhet në mënyrë të tillë që i jep tavolinës pamje solide. Pjesa ballore është e pozicionuar e tillë që realizon bashkimin e planit të punës me këmbët e tavolinës dhe qëndron në një hapësirë 40 cm, nga plani i dyshemesë. Aksesorët që përdoren për montimin e elementëve të tavolinës të jenë cilësorë. Në planin e punës të jetë e hapur një vrimë, në të cilën fiksohet një mekanizëm plastik në formë cilindri dhe bën të mundur kalimin e kablllove nga lart poshtë dhe anasjelltas. Këmbët të jenë me mekanizëm nivelues.
Elementë të tjerë shtesë:	Syprina do të ketë të montuar 15 cm me të njëjtin material (<i>Mdf me rimeso druri</i>) një element vertikal në të gjithë gjatësinë e saj për të penguar rreshqitjen e letra ose materialeve të tjera.
Standardi ku bazohet:	
Shembuj me foto të produktit:	
Njësia e produktit:	Copë

12. TAVOLINE KESHILLI 5	
Përmasat (gjerësi x thellësi x lartësi):	190 x 75 x 75


Karakteristikat kryesore të produktit:	Syprina MDF me rimeso druri me trashësi 30 mm. Rimesoja do të jetë me rezistencë të lartë kundër gërvishtjeve dhe njollave. Këmbët janë me planë të të njëjtit material dhe trashësi të syprinës. Bordet anësore të planit të punës dhe të këmbëve të jenë të rrethuara me bordim me rimeso druri. Bashkimi i planit të punës me këmbët bëhet në mënyrë të tillë që i jep tavolinës pamje solide. Pjesa ballore është e pozicionuar e tillë që realizon bashkimin e planit të punës me këmbët e tavolinës dhe qëndron në një hapësirë 40 cm, nga plani i dyshemesë. Aksesorët që përdoren për montimin e elementëve të tavolinës të jenë cilësorë. Në planin e punës të jetë e hapur një vrimë, në të cilën fiksohet një mekanizëm plastik në formë cilindri dhe bën të mundur kalimin e kablllove nga lart poshtë dhe anasjelltas. Këmbët të jenë me mekanizëm nivelues.
Elementë të tjerë shtesë:	Syprina do të ketë të montuar 15 cm me të njëjtin material (<i>Mdf me rimeso druri</i>) një element vertikal në të gjithë gjatësinë e saj për të penguar rreshqitjen e letra ose materialeve të tjera.
Standardi ku bazohet:	
Shembuj me foto të produktit:	
Njësia e produktit:	Copë

13. TAVOLINE KESHILLI 6


Përmasat (gjerësi x thellësi x lartësi):	175 x 75 x 75
---	----------------------

Karakteristikat kryesore të produktit:	Syprina MDF me rimeso druri me trashësi 30 mm. Rimesoja do të jetë me rezistencë të lartë kundër gërvishtjeve dhe njollave. Këmbët janë me planë të të njëjtit material dhe trashësi të syprinës. Bordet anësore të planit të punës dhe të këmbëve të jenë të rrethuara me bordim me rimeso druri. Bashkimi i planit të punës me këmbët bëhet në mënyrë të tillë që i jep tavolinës pamje solide. Pjesa ballore është e pozicionuar e tillë që realizon bashkimin e planit të punës me këmbët e tavolinës dhe qëndron në një hapësirë 40 cm, nga plani i dyshemesë. Aksesorët që përdoren për montimin e elementëve të tavolinës të jenë cilësorë. Në planin e punës të jetë e hapur një vrimë, në të cilën fiksohet një mekanizëm plastik në formë cilindri dhe bën të mundur kalimin e kablllove nga lart poshtë dhe anasjelltas. Këmbët të jenë me mekanizëm nivelues.
Elementë të tjerë shtesë:	Syprina do të ketë të montuar 15 cm me të njëjtin material (<i>Mdf me rimeso druri</i>) një element vertikal në të gjithë gjatësinë e saj për të penguar rreshqitjen e letra ose materialeve të tjera.
Standardi ku bazohet:	
Shembuj me foto të produktit:	
Njësia e produktit:	Copë


14. KARRIGE DREJTORI 60 x 40 x 90	
Karakteristikat kryesore të produktit:	Karrigia statike duhet të jetë me tapiceri prej lëkure ekologjike, me shpinore të lartë dhe rezistonte ndaj zjarrit. Shpinorja duhet të jetë e përshtatshme në pozicionet vertikalisht si dhe para e prapa. Duhet të ketë krahë anësore me tub inoksi. Thellësia e ulëses, e përshtatshme për përdorues të rritur. Bazamenti duhet të jetë metalik me 5 degëzime në formë ylli.

Elementë të tjerë shtesë:	Karrigia të projektohet në mënyrë që të minimizojnë rrezikun e dëmtimit të përdoruesve. Të paketohen që të mos dëmtohen gjatë transportit. Ngjyrat e tapicerisë janë të ndryshme dhe përcaktimi i saktë i tyre do të bëhet në kushtet e lidhjes së kontratës. Ngjyra e lëkurës së karriges, modeli do përcaktohet në momentin e lidhjes së kontratës.
Standardi ku bazohet:	
Shembuj me foto të produktit:	
Njësia e produktit:	Copë


15. KARRIGE RROTULLUESE	
Përmasat (gjerësi x thellësi x lartësi):	60 x 40 x 80

Karakteristikat kryesore të produktit:	<p>Baza e poltronit të jetë alumin me diametër 660 mm dhe e lyer me bojë elektrostatische në 200 C ose inoks me diametër 630mm. Rrotat të jene te përforcuar me material termoplastik (poliamide).Bazamenti te jete i ndërtuar nga pese këmbë metalike me rrota te lëvizshme 360 grade. E gjithë struktura e poltronit te jete metalike.</p> <p>Pistoni gazit për rregullimin e lartësisë te karriges te aktivizohet me leve qe ndodhet poshtë dhe ne anën e djathte te ndenjësës. Mekanizmi revokimit te ndenjësës të jetë i përberë nga alumin dhe të lejojë tërheqjen e sinkronizuar te ndenjësës nga 11 grade dhe mbështetësen e shpinës në 18 grade Rregullimi të arrihet duke tërhequr levën e vendosur më poshtë dhe në qendër të objektit. Të jetë gjithashtu e mundur për të rregulluar thellësinë e ndenjësës qe të përshtatet me përmasat e trupit te përdoruesit.</p> <p>Ndenjësja duhet të jetë e prodhuar nga dru i presuar kompensatë me trashësi 12mm, shkume poliuretani trashësi 40 mm, e cila është e veshur me tapiceri dhe rrjetë. Pjesa e sipërme e shpinores te jete e veshur me tapiceri ose lëkure ekologjike ndërsa pjesa e poshtme me rrjete. Përmasat gjatësi 740 mm dhe gjerësi 465 mm (me shpinë të lartë) ose gjatësia 580 mm dhe gjerësia 465mm(me shpinë të lartë me rrjetë dhe lëkurë ne krye).</p>
Elementë të tjerë shtesë:	<p>Montimi dhe çmontimi të jetë sa më i thjeshtë. Të paketohen që të mos dëmtohen gjatë transportit. Ngjyrat janë të ndryshme dhe përcaktimi i saktë i tyre do të bëhet në kushtet e lidhjes së kontratës.</p>
Standardi ku bazohet:	
Shembuj me foto të produktit:	
Njësia e produktit:	Copë


16. KARRIGE (I.S.O) STATIKE PA KRAHE

Karakteristikat kryesore të produktit:	Karriget të jenë dizenuar me një stil modern. Thellësia e ulëses e përshtatshme për përdorues të rritur. Skeleti përbëhet prej një tubi petashuq ovale 30 x 15 mm me spesor jo më të vogël se 1.3 mm, i cili përshkon shpinoren në dy anët e saj dhe ndenjësen. Montohen në skeletin metalik me vida. Me mbushje gome sintetike me densitet të lartë. Lyerja me boje elektrostатike. Tapiceria të jetë lëkurë ekologjike.
Elementë të tjerë shtesë:	Karrigia të projektohet në mënyrë që të minimizojnë rrezikun e dëmtimit të përdoruesve. Të paktohen që të mos dëmtohen gjatë transportit. Ngjyrat janë të ndryshme dhe përcaktimi i saktë i tyre do të bëhet në kushtet e lidhjes së kontratës.
Standardi ku bazohet:	
Shembuj me foto të produktit:	
Njësia e produktit:	Copë


17. VESHJE MURI (KESHILLI BASHKIAK)	
Përmasat (gjerësi x thellësi x lartësi):	1000 x 500

Karakteristikat kryesore të produktit:	Veshja e murit do te realizohet me material Mdf me rimeso druri me spesor 1.8 cm dhe me HPL me relief me spesor 10 mm I kombinuar sipas dizajnit.
Elementë të tjerë shtesë:	
Standardi ku bazohet:	
Shembuj me foto të produktit:	
Njësia e produktit:	Copë


18. KARRIGE RROTULLUESE

Përmasat (gjerësi x thellësi x lartësi):	60 x 40 x 80
Karakteristikat kryesore të produktit:	<p>Baza e poltronit të jetë alumin me diametër 660 mm dhe e lyer me bojë elektrostatische në 200 C ose inoks me diametër 630mm. Rrotat të jene te përforcuar me material termoplastik (poliamide).Bazamenti te jete i ndërtuar nga pese këmbë metalike me rrota te lëvizshme 360 grade. E gjithë struktura e poltronit te jete metalike.</p> <p>Pistoni gazit për rregullimin e lartësisë te karriges te aktivizohet me leve qe ndodhet poshtë dhe ne anën e djathte te ndenjësës. Mekanizmi revokimit te ndenjësës të jetë i përberë nga alumin dhe të lejojë tërheqjen e sinkronizuar te ndenjësës nga 11 grade dhe mbështetësen e shpinës në 18 grade Rregullimi të arrihet duke tërhequr levën e vendosur më poshtë dhe në qendër të objektit. Të jetë gjithashtu e mundur për të rregulluar thellësinë e ndenjësës qe të përshtatet me përmasat e trupit te përdoruesit.</p> <p>Ndenjësja duhet të jetë e prodhuar nga dru i presuar kompensatë me trashësi 12mm, shkume poliuretani trashësi 40 mm, e cila është e veshur me tapiceri dhe rrjetë. Pjesa e sipërme e shpinores te jete e veshur me tapiceri ose lëkure ekologjike ndërsa pjesa e poshtme me rrjete. Përmasat gjatësi 740 mm dhe gjerësi 465 mm (me shpinë të lartë) ose gjatësia 580 mm dhe gjerësia 465mm(me shpinë të lartë me rrjetë dhe lëkurë ne krye).</p>
Elementë të tjerë shtesë:	<p>Montimi dhe çmontimi të jetë sa më i thjeshtë. Të paktohen që të mos dëmtohen gjatë transportit. Ngjyrat janë të ndryshme dhe përcaktimi i saktë i tyre do të bëhet në kushtet e lidhjes së kontratës.</p>
Standardi ku bazohet:	
Shembuj me foto të produktit:	
Njësia e produktit:	Copë


19. KOMEDINE ME RROTA

Përmasat (gjerësi x thellësi x lartësi):	50 x 45 x 65
Karakteristikat kryesore të produktit:	Mobilja e komedines do te realizohet me material laminat me spesor 1.8 cm. Do te përbëhet nga 3 sirtarë me rrota lëvizëse. Veshje laminati me rezistencë te lartë kundër gërvishjtjeve dhe njollave. Bordet anësore të planit të punës dhe të këmbëve të jenë të rrethuara me material plastik PVC. Bashkimi i planit të punës me këmbët bëhet në mënyrë të tillë që i jep tavolinës pamje solide dhe të rëndë. Aksesorët që përdoren për montimin e elementëve të tavolinës të jenë cilësorë.
Elementë të tjerë shtesë:	Komedina të projektohet në një mënyrë që të minimizohet rreziku i dëmtimin të përdoruesve. Të paktohen që të mos dëmtohen gjatë transportit. Ngjyrat janë të ndryshme dhe përcaktimi i saktë i tyre do të bëhet në kushtet e lidhjes së kontratës.
Standardi ku bazohet:	
Shembuj me foto të produktit:	
Njësia e produktit:	Copë


20. RAFT DOSJESH	
Përmasat (gjerësi x thellësi x lartësi):	220 x 495 x 45

Karakteristikat kryesore të produktit:	Skeleti dhe Sergjenet do jenë prej materiali Melaminë me trashësi 1.8 cm. Xokula do jetë 10 cm e lartë, e mbuluar dhe prej të njëjtit material. Bordet anësore të skeletit, sergjeneve dhe kapakëve të jenë të rrethuara me material plastik PVC. Poshtë fiankeve do ketë këmbëza me mekanizëm nivelues. Në pjesën e poshtme deri në lartësinë 85 cm, pa lartësinë e xokulës, do të ketë dy kapakë prej materiali Melaminë, me trashësi jo më të vogël se 1.8 cm që mbyllen me çelës. Dollapi brenda këtyre dy kapakëve do jetë i ndarë në dy pjesë me anë të një sergjieni me lartësi të regjistrueshme. Pjesa e sipërme është e mbyllur me kapakë xhami (që mund të jenë me kornizë druri ose metali). Hapësira brenda kapakëve të xhamit do ndahet në tre hapësira me anë të sergjeneve që janë të regjistrueshëm sipas nevojës. Dorezat dhe aksesorët e përdorur të jenë cilësorë mundësisht prej metali te kromuar.
Elementë të tjerë shtesë:	Montimi dhe çmontimi të jetë sa më i thjeshtë. Rafti të projektohet në një mënyrë që të minimizohet rreziku i dëmtimit të përdoruesve. Të paktohen që të mos dëmtohen gjatë transportit. Ngjyrat janë të ndryshme dhe përcaktimi i saktë i tyre do të bëhet në kushtet e lidhjes së kontratës.
Standardi ku bazohet:	
Shembuj me foto të produktit:	
Njësia e produktit:	Copë


21. RAFT DOSJESH	
Përmasat (gjerësi x thellësi x lartësi):	220 x 315 x 45


Karakteristikat kryesore të produktit:	Skeleti dhe Sergjenet do jenë prej materiali Melaminë me trashësi 1.8 cm. Xokula do jetë 10 cm e lartë, e mbuluar dhe prej të njëjtit material. Bordet anësore të skeletit, sergjeneve dhe kapakëve të jenë të rrethuara me material plastik PVC. Poshtë fiankeve do ketë këmbëza me mekanizëm nivelues. Në pjesën e poshtme deri në lartësinë 85 cm, pa lartësinë e xokulës, do të ketë dy kapakë prej materiali Melaminë, me trashësi jo më të vogël se 1.8 cm që mbyllën me çelës. Dollapi brenda këtyre dy kapakëve do jetë i ndarë në dy pjesë me anë të një sergjieni me lartësi të regjistrueshme. Pjesa e sipërme është e mbyllur me kapakë xhami (që mund të jenë me kornizë druri ose metali). Hapësira brenda kapakëve të xhamit do ndahet në tre hapësira me anë të sergjeneve që janë të regjistrueshëm sipas nevojës. Dorezat dhe aksesorët e përdorur të jenë cilësorë mundësisht prej metali te kromuar.
Elementë të tjerë shtesë:	Montimi dhe çmontimi të jetë sa më i thjeshtë. Rafti të projektohet në një mënyrë që të minimizohet rreziku i dëmtimin të përdoruesve. Të paktohen që të mos dëmtohen gjatë transportit. Ngjyrat janë të ndryshme dhe përcaktimi i saktë i tyre do të bëhet në kushtet e lidhjes së kontratës.
Standardi ku bazohet:	
Shembuj me foto të produktit:	
Njësia e produktit:	Copë

22. RAFT PER SANITARE (GARDEROBA)	
Përmasat (gjerësi x thellësi x lartësi):	45 x 45 x 210

Karakteristikat kryesore të produktit:	Skeleti dhe Sergjenet do jenë prej materiali Melaminë me trashësi 1.8 cm. Xokula do jetë 10 cm e lartë, e mbuluar dhe prej të njëjtit material. Bordet anësore të skeletit, sergjeneve dhe kapakëve të jenë të rrethuara me material plastik PVC. Poshtë fiankeve do ketë këmbëza me mekanizëm nivelues. Hapësira brenda do ndahet me anë të sergjeneve që janë të regjistrueshëm sipas nevojës.
Elementë të tjerë shtesë:	Montimi dhe çmontimi të jetë sa më i thjeshtë. Rafti të projektohet në një mënyrë që të minimizohet rreziku i dëmtimin të përdoruesve. Të paktohen që të mos dëmtohen gjatë transportit. Ngjyrat janë të ndryshme dhe përcaktimi i saktë i tyre do të bëhet në kushtet e lidhjes së kontratës.
Standardi ku bazohet:	
Shembuj me foto të produktit:	
Njësia e produktit:	Copë

23. RAFT PER PER POLICINE BASHKIAKE (GARDEROBA)	
Përmasat (gjerësi x thellësi x lartësi):	45 x 45 x 230
Karakteristikat kryesore të produktit:	Skeleti dhe Sergjenet do jenë prej materiali Melaminë me trashësi 1.8 cm. Xokula do jetë 10 cm e lartë, e mbuluar dhe prej të njëjtit material. Bordet anësore të skeletit, sergjeneve dhe kapakëve të jenë të rrethuara me material plastik PVC. Poshtë fiankeve do ketë këmbëza me mekanizëm nivelues. Hapësira brenda do ndahet me anë të sergjeneve që janë të regjistrueshëm sipas nevojës.
Elementë të tjerë shtesë:	Montimi dhe çmontimi të jetë sa më i thjeshtë. Rafti të projektohet në një mënyrë që të minimizohet rreziku i dëmtimin të përdoruesve. Të paktohen që të mos dëmtohen gjatë transportit. Ngjyrat janë të ndryshme dhe përcaktimi i saktë i tyre do të bëhet në kushtet e lidhjes së kontratës.

Standardi ku bazohet:	
Shembuj me foto të produktit:	
Njësia e produktit:	Copë

24. MOBIJE KUZHINE	
Përmasat (gjerësi x thellësi x lartësi):	250 x 226
Karakteristikat kryesore të produktit:	Skeleti do jenë prej materiali Melaminë me trashësi 1.8 cm dhe me kapak Mdf e melaminuar me relief druri. Xokula do jetë 10 cm e lartë, e mbuluar dhe prej të njëjtit material. Bordet anësore të skeletit, sergjeneve dhe kapakëve të jenë të rrethuara me material plastik PVC. Pjesa e bangos do te jete me HPL me relief me spesor 10mm.
Elementë të tjerë shtesë:	Montimi dhe çmontimi të jetë sa më i thjeshtë. Kuzhina të projektohet në një mënyrë që të minimizohet rreziku i dëmtimin të përdoruesve. Të paketohen që të mos dëmtohen gjatë transportit. Ngjyrat janë të ndryshme dhe përcaktimi i saktë i tyre do të bëhet në kushtet e lidhjes së kontratës.
Standardi ku bazohet:	
Shembuj me foto të produktit:	


Njësia e produktit:	Copë
----------------------------	------

25. RAFT DOSJESH

Përmasat (gjerësi x thellësi x lartësi):	220 x 135 x 45
---	-----------------------

Karakteristikat kryesore të produktit:	<p>Skeleti dhe Sergjenet do jenë prej materiali Melaminë me trashësi 1.8 cm. Xokula do jetë 10 cm e lartë, e mbuluar dhe prej të njëjtit material. Bordet anësore të skeletit, sergjeneve dhe kapakëve të jenë të rrethuara me material plastik PVC. Poshtë fiankeve do ketë këmbëza me mekanizëm nivelues. Në pjesën e poshtme deri në lartësinë 85 cm, pa lartësinë e xokulës, do të ketë dy kapakë prej materiali Melaminë, me trashësi jo më të vogël se 1.8 cm që mbyllën me çelës. Dollapi brenda këtyre dy kapakëve do jetë i ndarë në dy pjesë me anë të një sergjieni me lartësi të regjistrueshme. Pjesa e sipërme është e mbyllur me kapakë xhami (që mund të jenë me kornizë druri ose metali). Hapësira brenda kapakëve të xhamit do ndahet në tre hapësira me anë të sergjeneve që janë të regjistrueshëm sipas nevojës. Dorezat dhe aksesoret e përdorur të jenë cilësorë mundësisht prej metali te kromuar.</p>
---	---

Elementë të tjerë shtesë:	<p>Montimi dhe çmontimi të jetë sa më i thjeshtë. Rafti të projektohet në një mënyrë që të minimizohet rreziku i dëmtimit të përdoruesve. Të paktohen që të mos dëmtohen gjatë transportit. Ngjyrat janë të ndryshme dhe përcaktimi i saktë i tyre do të bëhet në kushtet e lidhjes së kontratës.</p>
----------------------------------	---


Standardi ku bazohet:	
------------------------------	--

Shembuj me foto të produktit:	
--------------------------------------	--


Njësia e produktit:	Copë
----------------------------	------

26. RAFT DOSJESH


Përmasat (gjerësi x thellësi x lartësi):	220 x 225 x 45
---	-----------------------

Karakteristikat kryesore të produktit:	Skeleti dhe Sergjenet do jenë prej materiali Melaminë me trashësi 1.8 cm. Xokula do jetë 10 cm e lartë, e mbuluar dhe prej të njëjtit material. Bordet anësore të skeletit, sergjeneve dhe kapakëve të jenë të rrethuara me material plastik PVC. Poshtë fiankeve do ketë këmbëza me mekanizëm nivelues. Në pjesën e poshtme deri në lartësinë 85 cm, pa lartësinë e xokulës, do të ketë dy kapakë prej materiali Melaminë, me trashësi jo më të vogël se 1.8 cm që mbyllën me çelës. Dollapi brenda këtyre dy kapakëve do jetë i ndarë në dy pjesë me anë të një sergjieni me lartësi të regjistrueshme. Pjesa e sipërme është e mbyllur me kapakë xhami (që mund të jenë me kornizë druri ose metali). Hapësira brenda kapakëve të xhamit do ndahet në tre hapësira me anë të sergjeneve që janë të regjistrueshëm sipas nevojës. Dorezat dhe aksesorët e përdorur të jenë cilësorë mundësisht prej metali te kromuar.
Elementë të tjerë shtesë:	Montimi dhe çmontimi të jetë sa më i thjeshtë. Rafti të projektohet në një mënyrë që të minimizohet rreziku i dëmtimin të përdoruesve. Të paktohen që të mos dëmtohen gjatë transportit. Ngjyrat janë të ndryshme dhe përcaktimi i saktë i tyre do të bëhet në kushtet e lidhjes së kontratës.
Standardi ku bazohet:	
Shembuj me foto të produktit:	
Njësia e produktit:	Copë


27. RAFT DOSJESH	
Përmasat (gjerësi x thellësi x lartësi):	220 x 180 x 45

Karakteristikat kryesore të produktit:	Skeleti dhe Sergjenet do jenë prej materiali Melaminë me trashësi 1.8 cm. Xokula do jetë 10 cm e lartë, e mbuluar dhe prej të njëjtit material. Bordet anësore të skeletit, sergjeneve dhe kapakëve të jenë të rrethuara me material plastik PVC. Poshtë fiankeve do ketë këmbëza me mekanizëm nivelues. Në pjesën e poshtme deri në lartësinë 85 cm, pa lartësinë e xokulës, do të ketë dy kapakë prej materiali Melaminë, me trashësi jo më të vogël se 1.8 cm që mbyllen me çelës. Dollapi brenda këtyre dy kapakëve do jetë i ndarë në dy pjesë me anë të një sergjieni me lartësi të regjistrueshme. Pjesa e sipërme është e mbyllur me kapakë xhami (që mund të jenë me kornizë druri ose metali). Hapësira brenda kapakëve të xhamit do ndahet në tre hapësira me anë të sergjeneve që janë të regjistrueshëm sipas nevojës. Dorezat dhe aksesorët e përdorur të jenë cilësorë mundësisht prej metali te kromuar.
Elementë të tjerë shtesë:	Montimi dhe çmontimi të jetë sa më i thjeshtë. Rafti të projektohet në një mënyrë që të minimizohet rreziku i dëmtimin të përdoruesve. Të paktohen që të mos dëmtohen gjatë transportit. Ngjyrat janë të ndryshme dhe përcaktimi i saktë i tyre do të bëhet në kushtet e lidhjes së kontratës.
Standardi ku bazohet:	
Shembuj me foto të produktit:	
Njësia e produktit:	Copë


28. RAFT DOSJESH	
Përmasat (gjerësi x thellësi x lartësi):	220 x 155 x 45

Karakteristikat kryesore të produktit:	Skeleti dhe Sergjenet do jenë prej materiali Melaminë me trashësi 1.8 cm. Xokula do jetë 10 cm e lartë, e mbuluar dhe prej të njëjtit material. Bordet anësore të skeletit, sergjeneve dhe kapakëve të jenë të rrethuara me material plastik PVC. Poshtë fiankeve do ketë këmbëza me mekanizëm nivelues. Në pjesën e poshtme deri në lartësinë 85 cm, pa lartësinë e xokulës, do të ketë dy kapakë prej materiali Melaminë, me trashësi jo më të vogël se 1.8 cm që mbyllën me çelës. Dollapi brenda këtyre dy kapakëve do jetë i ndarë në dy pjesë me anë të një sergjieni me lartësi të regjistrueshme. Pjesa e sipërme është e mbyllur me kapakë xhami (që mund të jenë me kornizë druri ose metali). Hapësira brenda kapakëve të xhamit do ndahet në tre hapësira me anë të sergjeneve që janë të regjistrueshëm sipas nevojës. Dorezat dhe aksesorët e përdorur të jenë cilësorë mundësisht prej metali te kromuar.
Elementë të tjerë shtesë:	Montimi dhe çmontimi të jetë sa më i thjeshtë. Rafti të projektohet në një mënyrë që të minimizohet rreziku i dëmtimit të përdoruesve. Të paktohen që të mos dëmtohen gjatë transportit. Ngjyrat janë të ndryshme dhe përcaktimi i saktë i tyre do të bëhet në kushtet e lidhjes së kontratës.
Standardi ku bazohet:	
Shembuj me foto të produktit:	
Njësia e produktit:	Copë


29. RAFT DOSJESH	
Përmasat (gjerësi x thellësi x lartësi):	220 x 90 x 45

Karakteristikat kryesore të produktit:	Skeleti dhe Sergjenet do jenë prej materiali Melaminë me trashësi 1.8 cm. Xokula do jetë 10 cm e lartë, e mbuluar dhe prej të njëjtit material. Bordet anësore të skeletit, sergjeneve dhe kapakëve të jenë të rrethuara me material plastik PVC. Poshtë fiankeve do ketë këmbëza me mekanizëm nivelues. Në pjesën e poshtme deri në lartësinë 85 cm, pa lartësinë e xokulës, do të ketë dy kapakë prej materiali Melaminë, me trashësi jo më të vogël se 1.8 cm që mbyllën me çelës. Dollapi brenda këtyre dy kapakëve do jetë i ndarë në dy pjesë me anë të një sergjieni me lartësi të regjistrueshme. Pjesa e sipërme është e mbyllur me kapakë xhami (që mund të jenë me kornizë druri ose metali). Hapësira brenda kapakëve të xhamit do ndahet në tre hapësira me anë të sergjeneve që janë të regjistrueshëm sipas nevojës. Dorezat dhe aksesorët e përdorur të jenë cilësorë mundësisht prej metali te kromuar.
Elementë të tjerë shtesë:	Montimi dhe çmontimi të jetë sa më i thjeshtë. Rafti të projektohet në një mënyrë që të minimizohet rreziku i dëmtimin të përdoruesve. Të paktohen që të mos dëmtohen gjatë transportit. Ngjyrat janë të ndryshme dhe përcaktimi i saktë i tyre do të bëhet në kushtet e lidhjes së kontratës.
Standardi ku bazohet:	
Shembuj me foto të produktit:	
Njësia e produktit:	Copë


30. RAFT DOSJESH	
Përmasat (gjerësi x thellësi x lartësi):	220 x 270 x 45

Karakteristikat kryesore të produktit:	Skeleti dhe Sergjenet do jenë prej materiali Melaminë me trashësi 1.8 cm. Xokula do jetë 10 cm e lartë, e mbuluar dhe prej të njëjtit material. Bordet anësore të skeletit, sergjeneve dhe kapakëve të jenë të rrethuara me material plastik PVC. Poshtë fiankeve do ketë këmbëza me mekanizëm nivelues. Në pjesën e poshtme deri në lartësinë 85 cm, pa lartësinë e xokulës, do të ketë dy kapakë prej materiali Melaminë, me trashësi jo më të vogël se 1.8 cm që mbyllen me çelës. Dollapi brenda këtyre dy kapakëve do jetë i ndarë në dy pjesë me anë të një sergjieni me lartësi të regjistrueshme. Pjesa e sipërme është e mbyllur me kapakë xhami (që mund të jenë me kornizë druri ose metali). Hapësira brenda kapakëve të xhamit do ndahet në tre hapësira me anë të sergjeneve që janë të regjistrueshëm sipas nevojës. Dorezat dhe aksesorët e përdorur të jenë cilësorë mundësisht prej metali te kromuar.
Elementë të tjerë shtesë:	Montimi dhe çmontimi të jetë sa më i thjeshtë. Rafti të projektohet në një mënyrë që të minimizohet rreziku i dëmtimit të përdoruesve. Të paktohen që të mos dëmtohen gjatë transportit. Ngjyrat janë të ndryshme dhe përcaktimi i saktë i tyre do të bëhet në kushtet e lidhjes së kontratës.
Standardi ku bazohet:	
Shembuj me foto të produktit:	
Njësia e produktit:	Copë


31. RAFT DOSJESH	
Përmasat (gjerësi x thellësi x lartësi):	220 x 405 x 45

Karakteristikat kryesore të produktit:	Skeleti dhe Sergjenet do jenë prej materiali Melaminë me trashësi 1.8 cm. Xokula do jetë 10 cm e lartë, e mbuluar dhe prej të njëjtit material. Bordet anësore të skeletit, sergjeneve dhe kapakëve të jenë të rrethuara me material plastik PVC. Poshtë fiankeve do ketë këmbëza me mekanizëm nivelues. Në pjesën e poshtme deri në lartësinë 85 cm, pa lartësinë e xokulës, do të ketë dy kapakë prej materiali Melaminë, me trashësi jo më të vogël se 1.8 cm që mbyllen me çelës. Dollapi brenda këtyre dy kapakëve do jetë i ndarë në dy pjesë me anë të një sergjieni me lartësi të regjistrueshme. Pjesa e sipërme është e mbyllur me kapakë xhami (që mund të jenë me kornizë druri ose metali). Hapësira brenda kapakëve të xhamit do ndahet në tre hapësira me anë të sergjeneve që janë të regjistrueshëm sipas nevojës. Dorezat dhe aksesorët e përdorur të jenë cilësorë mundësisht prej metali te kromuar.
Elementë të tjerë shtesë:	Montimi dhe çmontimi të jetë sa më i thjeshtë. Rafti të projektohet në një mënyrë që të minimizohet rreziku i dëmtimin të përdoruesve. Të paktohen që të mos dëmtohen gjatë transportit. Ngjyrat janë të ndryshme dhe përcaktimi i saktë i tyre do të bëhet në kushtet e lidhjes së kontratës.
Standardi ku bazohet:	
Shembuj me foto të produktit:	
Njësia e produktit:	Copë


32. RAFT DOSJESH	
Përmasat (gjerësi x thellësi x lartësi):	220 x 585 x 45

Karakteristikat kryesore të produktit:	Skeleti dhe Sergjenet do jenë prej materiali Melaminë me trashësi 1.8 cm. Xokula do jetë 10 cm e lartë, e mbuluar dhe prej të njëjtit material. Bordet anësore të skeletit, sergjeneve dhe kapakëve të jenë të rrethuara me material plastik PVC. Poshtë fiankeve do ketë këmbëza me mekanizëm nivelues. Në pjesën e poshtme deri në lartësinë 85 cm, pa lartësinë e xokulës, do të ketë dy kapakë prej materiali Melaminë, me trashësi jo më të vogël se 1.8 cm që mbyllën me çelës. Dollapi brenda këtyre dy kapakëve do jetë i ndarë në dy pjesë me anë të një sergjieni me lartësi të regjistrueshme. Pjesa e sipërme është e mbyllur me kapakë xhami (që mund të jenë me kornizë druri ose metali). Hapësira brenda kapakëve të xhamit do ndahet në tre hapësira me anë të sergjeneve që janë të regjistrueshëm sipas nevojës. Dorezat dhe aksesorët e përdorur të jenë cilësorë mundësisht prej metali te kromuar.
Elementë të tjerë shtesë:	Montimi dhe çmontimi të jetë sa më i thjeshtë. Rafti të projektohet në një mënyrë që të minimizohet rreziku i dëmtimit të përdoruesve. Të paktohen që të mos dëmtohen gjatë transportit. Ngjyrat janë të ndryshme dhe përcaktimi i saktë i tyre do të bëhet në kushtet e lidhjes së kontratës.
Standardi ku bazohet:	
Shembuj me foto të produktit:	
Njësia e produktit:	Copë


33. RAFT DOSJESH	
Përmasat (gjerësi x thellësi x lartësi):	220 x 450 x 45

Karakteristikat kryesore të produktit:	Skeleti dhe Sergjenet do jenë prej materiali Melaminë me trashësi 1.8 cm. Xokula do jetë 10 cm e lartë, e mbuluar dhe prej të njëjtit material. Bordet anësore të skeletit, sergjeneve dhe kapakëve të jenë të rrethuara me material plastik PVC. Poshtë fiankeve do ketë këmbëza me mekanizëm nivelues. Në pjesën e poshtme deri në lartësinë 85 cm, pa lartësinë e xokulës, do të ketë dy kapakë prej materiali Melaminë, me trashësi jo më të vogël se 1.8 cm që mbyllën me çelës. Dollapi brenda këtyre dy kapakëve do jetë i ndarë në dy pjesë me anë të një sergjieni me lartësi të regjistrueshme. Pjesa e sipërme është e mbyllur me kapakë xhami (që mund të jenë me kornizë druri ose metali). Hapësira brenda kapakëve të xhamit do ndahet në tre hapësira me anë të sergjeneve që janë të regjistrueshëm sipas nevojës. Dorezat dhe aksesorët e përdorur të jenë cilësorë mundësisht prej metali te kromuar.
Elementë të tjerë shtesë:	Montimi dhe çmontimi të jetë sa më i thjeshtë. Rafti të projektohet në një mënyrë që të minimizohet rreziku i dëmtimit të përdoruesve. Të paktohen që të mos dëmtohen gjatë transportit. Ngjyrat janë të ndryshme dhe përcaktimi i saktë i tyre do të bëhet në kushtet e lidhjes së kontratës.
Standardi ku bazohet:	
Shembuj me foto të produktit:	
Njësia e produktit:	Copë


34. RAFT DOSJESH	
Përmasat (gjerësi x thellësi x lartësi):	220 x 360 x 45

Karakteristikat kryesore të produktit:	Skeleti dhe Sergjenet do jenë prej materiali Melaminë me trashësi 1.8 cm. Xokula do jetë 10 cm e lartë, e mbuluar dhe prej të njëjtit material. Bordet anësore të skeletit, sergjeneve dhe kapakëve të jenë të rrethuara me material plastik PVC. Poshtë fiankeve do ketë këmbëza me mekanizëm nivelues. Në pjesën e poshtme deri në lartësinë 85 cm, pa lartësinë e xokulës, do të ketë dy kapakë prej materiali Melaminë, me trashësi jo më të vogël se 1.8 cm që mbyllën me çelës. Dollapi brenda këtyre dy kapakëve do jetë i ndarë në dy pjesë me anë të një sergjieni me lartësi të regjistrueshme. Pjesa e sipërme është e mbyllur me kapakë xhami (që mund të jenë me kornizë druri ose metali). Hapësira brenda kapakëve të xhamit do ndahet në tre hapësira me anë të sergjeneve që janë të regjistrueshëm sipas nevojës. Dorezat dhe aksesorët e përdorur të jenë cilësorë mundësisht prej metali te kromuar.
Elementë të tjerë shtesë:	Montimi dhe çmontimi të jetë sa më i thjeshtë. Rafti të projektohet në një mënyrë që të minimizohet rreziku i dëmtimin të përdoruesve. Të paktohen që të mos dëmtohen gjatë transportit. Ngjyrat janë të ndryshme dhe përcaktimi i saktë i tyre do të bëhet në kushtet e lidhjes së kontratës.
Standardi ku bazohet:	
Shembuj me foto të produktit:	
Njësia e produktit:	Copë

35. RAFT DOSJESH	
Përmasat (gjerësi x thellësi x lartësi):	220 x 90 x 45

Karakteristikat kryesore të produktit:	Skeleti dhe Sergjenet do jenë prej materiali Melaminë me trashësi 1.8 cm. Xokula do jetë 10 cm e lartë, e mbuluar dhe prej të njëjtit material. Bordet anësore të skeletit, sergjeneve dhe kapakëve të jenë të rrethuara me material plastik PVC. Poshtë fiankeve do ketë këmbëza me mekanizëm nivelues. Në pjesën e poshtme deri në lartësinë 85 cm, pa lartësinë e xokulës, do të ketë dy kapakë prej materiali Melaminë, me trashësi jo më të vogël se 1.8 cm që mbyllen me çelës. Dollapi brenda këtyre dy kapakëve do jetë i ndarë në dy pjesë me anë të një sergjieni me lartësi të regjistrueshme. Pjesa e sipërme është e mbyllur me kapakë xhami (që mund të jenë me kornizë druri ose metali). Hapësira brenda kapakëve të xhamit do ndahet në tre hapësira me anë të sergjeneve që janë të regjistrueshëm sipas nevojës. Dorezat dhe aksesorët e përdorur të jenë cilësorë mundësisht prej metali te kromuar.
Elementë të tjerë shtesë:	Montimi dhe çmontimi të jetë sa më i thjeshtë. Rafti të projektohet në një mënyrë që të minimizohet rreziku i dëmtimin të përdoruesve. Të paktohen që të mos dëmtohen gjatë transportit. Ngjyrat janë të ndryshme dhe përcaktimi i saktë i tyre do të bëhet në kushtet e lidhjes së kontratës.
Standardi ku bazohet:	
Shembuj me foto të produktit:	
Njësia e produktit:	Copë

36. RAFT DOSJESH	
Përmasat (gjerësi x thellësi x lartësi):	220 x 135 x 45

<p>Karakteristikat kryesore të produktit:</p>	<p>Skeleti dhe Sergjenet do jenë prej materiali Melaminë me trashësi 1.8 cm. Xokula do jetë 10 cm e lartë, e mbuluar dhe prej të njëjtit material. Bordet anësore të skeletit, sergjeneve dhe kapakëve të jenë të rrethuara me material plastik PVC. Poshtë fiankeve do ketë këmbëza me mekanizëm nivelues. Në pjesën e poshtme deri në lartësinë 85 cm, pa lartësinë e xokulës, do të ketë dy kapakë prej materiali Melaminë, me trashësi jo më të vogël se 1.8 cm që mbyllen me çelës. Dollapi brenda këtyre dy kapakëve do jetë i ndarë në dy pjesë me anë të një sergjieni me lartësi të regjistrueshme. Pjesa e sipërme është e mbyllur me kapakë xhami (që mund të jenë me kornizë druri ose metali). Hapësira brenda kapakëve të xhamit do ndahet në tre hapësira me anë të sergjeneve që janë të regjistrueshëm sipas nevojës. Dorezat dhe aksesorët e përdorur të jenë cilësorë mundësisht prej metali te kromuar.</p>
<p>Elementë të tjerë shtesë:</p>	<p>Montimi dhe çmontimi të jetë sa më i thjeshtë. Rafti të projektohet në një mënyrë që të minimizohet rreziku i dëmtimin të përdoruesve. Të paktohen që të mos dëmtohen gjatë transportit. Ngjyrat janë të ndryshme dhe përcaktimi i saktë i tyre do të bëhet në kushtet e lidhjes së kontratës.</p>
<p>Standardi ku bazohet:</p>	
<p>Shembuj me foto të produktit:</p>	
<p>Njësia e produktit:</p>	<p>Copë</p>