

SPECIFIKIMET TEKNIKE
FURNIZIMI ME UJE I FSHATRAVE GRADEC-PJETROSHAN

Porositesi : Bashkia Malesi e Madhe

KRYETARI

TONIN MARINAT



PROJEKTUES :



MURATAJ G.L. SH.P.K.
HYDROPOWER & WATER PROJECTS
DESIGN & SUPERVISION



RAPORT TEKNIK


PERMBAJTJA

1. TË PERGJITHSHME
2. PUNIME DHERASH (GERMIME, MBUSHJE, SHITESA)
3. PUNIME NDERTIMI (BETONET, MURET, LLACET)
4. MATERIALET HIDRAULIKE
5. PUSHTAT
6. PUNIME ELEKTRIKE

Ing. Adli Hersono



MURATJ G. L. SH.P.K.
STUDIM PROJEKTIM SUPERVIZON KOLAUDIM
TIRANE - ALBANIA



I - TE PERGJITHSHME

1.1 HYRJE

Qellimi i pergatitjes se ketij kapitulli eshte sqarimi i kerkesave per Kontraktorin ne lidhje me Projektin, Ecurine e punes konform kushteve teknike te zbatimit, Kontrates, Legjislacionit ne fuqi per mbrojtjen e Punonjesve, te ambientit dhe publikut si dhe detyrimeve qe duhet te plotesoje Kontraktori gjate zbatimit te punimeve.

1.2 DOKUMENTAT DHE VIZATIMET

Te gjitha Vizatimet dhe Dokumentat e tjera teknike qe shoqerojne kete projekt do te jene baze per vleresimin e sasise dhe cilesise se punes qe do te behet per zbatimin e ketij projekti.

Kontraktori duhet te shqyrtoje Projektin qe ne fillim te punes dhe perpara lidhjes se Kontrates me Investitorin e Objektivit. Kontraktori do te verifikojte te gjitha sasite, permasat, te dhenat teknike dhe detajet e dhena ne Vizatimet dhe Dokumentat Teknike qe shoqerojne kete projekt.

Kontraktori do te marre persiper te gjitha pergjegjesine ne kryerjen e llogaritjeve per sasine dhe llojet e materialeve, volumeve te punes si dhe pajisjeve te kerkuara per kryerjen e kesaj pune.

Cdo ndryshim apo pershtatje me kushtet aktuale te terrenit do te behet vetem ne bashkepunim me Projektuesit ose Supervizorit te Punimeve dhe me aprovim te Investitorit.

1.3 ZEVENDESIMET

Zevendesimet e materialeve te specifikuar ne projekt do te behen vetem me aprovimin e Supervizorit te Punimeve dhe Investitorit. Keto zevendesime do te behen vetem ne se materiali i propozuar eshte me cilesi te njejta ose me te mira se materiali qe do te zevendesohet. Kerkesa per zevendesimin e materialeve duhet te shoqerohet me dokumenta qe tregojne cilesine e materialit te propozuar dhe te dhenat teknike te dhena nga prodhuesi i ketij materiali.

Duhet te kihet parasysh se nuk do te kete asnje pagese shtese apo ndryshim mbi cmimin njesi te dhene nga Kontraktori ne Oferten e tij e cila eshte pasqyruar ne Preventivin e objektivit qe shoreron Kontraten.

1.4 GRAFIKU DHE METODOLOGJIA E PUNIMEVE

Kontraktori pas shqyrtimit te Projektit dhe gjendjes aktuale ne vend duhet te pregatise Grafikon e Punimeve dhe Metodologjine e Puneve sipas te cilave do te punoje per te plotesuar kerkesat e zbatimit te projektit ne kohen, sasine dhe cilesine e duhur



Grafiku i Punimeve do te paraqese aktivitetet kryesore qe do te beje Kontraktori per perfundimin me sukses te punimeve sipas kontrates.

Ne Grafikun dhe zberthimin e Metodes se punes duhet te perfshihen te pakten keto aktivite:

- Mobilizimi i ekipit te punimeve dhe makinerive te nevojshme per kryejn e punimeve,
- Ngritja e kantierit
- Investigimi, topografia dhe piketimi i nenobjekteve
- Furnizimi, Transporti dhe Magazinimi i Materialeve
- Aktivitetet e Punimeve te Tokes
- Aktivitetet e Punimeve Hidrogjeologjike
- Aktivitetet e Punimeve Hidraulike
- Aktivitetet e Punimeve te Betonit
- Aktivitetet e Punimeve Ndertimore dhe Rehabilituese
- Aktivitetet e Punimeve Elektrike
- Aktivitetet e Punimeve per Instalimin e sistemit te admnistrimit te ujit WVM
- Mbrojtja e Punimeve, ambientit dhe publikut
- Kontrolli laboratorik, Testimi dhe Kontrolli i cilesise se materialeve
- Pregatitja e Librezave te masave
- Kolaudimi dhe marrja ne dorezim i objektit
- Pastrimi i sheshit te ndertimit
- Pregatitja e raporteve mujore dhe perfundimtare per punen e kryer

1.5. KOSTOT PER MOBILIZIMIN DHE PUNIMET E PERKOHSHME

Kontraktori i Punimeve duhet te kuptoje me cmime njesi te detajuar Koston per mobilizimin e ekipit te tij si dhe te makinerive qe do te perdore per zbatimin e punimeve.


Ne kete kosto do te perfshihen:

- ✓ Kosto per sigurimin e transportit dhe lejeve perkates
- ✓ Energjia Elektrike, lidhjet telefonike dhe furnizimi me uje
- ✓ Mirembajtja e impianteve te ndertimit, rrugeve dhe ambienteve te punes
- ✓ Mbrojtja kunder zjarrit
- ✓ Magazinimi i materialeve, Ruajtja e objektit dhe materialeve qe ndodhen ne te
- ✓ Kujdesi mjekesor dhe mbrojtja e shendetit te punonjesve

Ne kete Kosto do te perfshihet edhe cdo ze tjeter qe shikohet me rendesi nga Kontraktori dhe qe duhet te jepet ne cmimin njesi per koston e Mobilizimit. Duhet te kihet paraysh se nuk do te njihet asnje pagese shtese mbi cmimin njesi te dhene nga Kontraktori ne Preventivin e objektit.

1.6 HYRJA NE SHESHIN E NDERTIMIT

Gjate te gjithë kohes se zbatimit te punimeve, Kontraktori duhet te organizoje punen per levizjen e njerezve ne sheshin e ndertimit. Sheshi i ndertimit duhet te jete i



rrethuar me shirita plastike te pershtatshem qe njoftojne publikun per kryerjen e punimeve ne kete shesh. Kontraktori nuk duhet te lejoje hyrjen ne sheshin e ndertimit te personave qe nuk kane lidhje me ndertimin e objektit. Kontraktori do te mbaje pergjegjesi per cdo problem qe mund te ndodhe ne sheshin e ndertimit gjate te gjithë kohes se ndertimit te objektit. Kontraktori eshte pergjegjes per sigurine, qendrueshmerine si dhe kullimin e ujrave siperfaqesore ne sheshin e ndertimit. Kontraktori duhet te organizoje punen per ndertimin dhe mirembajtjen e rrugeve hyrese ne sheshin e ndertimit kur shihet e nevojshme prej tij ose supervizorit te punimeve.

1.7. FURNIZIMI ME UJE

Uji qe nevojitet per zbatimin e punimeve mund te merret nga Rrjeti shperndares i Ujesjellesit ose burime te tjera te mundshme ne zone nepermjet nje matesi ne piken me te afert te mundshme e cila do te caktohet nga Ndermarrja e Ujesjellesit qe e ka ne perdorim linjen e Ujesjellesit.

Kontraktori do te shtriye rrjetin e vet te perkohshem te tubacioneve. Lidhjet me rrjetin kryesor dhe kostot perkatese ne lidhje me furnizimin me uje do te paguhen nga Kontraktori.

Ne rast se nuk ka mundesi lidhje me rrjetin e Ujesjellesit, Kontraktori duhet te beje vete perpjekjet per furnizim me uje higjenikisht te paster dhe te pijshem per puntoret dhe punimet qe do te kryhen gjate zbatimit te projektit.

1.8. FURNIZIMI ME ENERGJI ELETRIKE

Energjia Elektrike qe nevojitet per zbatimin e punimeve do te merret nga Rrjeti kryesor elektrik nepermjet nje matesi ne piken me te afert te mundshme e cila do te caktohet nga filiali i KESH qe e ka ne perdorim linjen elektrike dhe do te jepet ne perdorim me ane te kontrates perkatese. Ne rast se Lidhjet me rrjetin elektrik nuk jane te mundura Kontraktori duhet te parashikojë vete nje gjenarator ose burim energjie te mjaftueshem per te permbushur kerkesat per zbatimin me sukses te punimeve.

1.9. PIKETIMI DHE FOTOGRAFIMI I PUNIMEVE

Kontraktori, me shpenzimet e tij, do te beje ndertimin e piketave dhe modinave sipas kerkesave te kushteve teknike te zbatimit dhe ne perputhje me informacionin e dhene nga Investitori. Ai do te jete pergjegjesi i vetem per saktesine dhe perpikmerine e vendosjes se tyre dhe matjeve ne terren. Ai do te marre masat per ruajtjen dhe mbrojtjen e tyre nga demtimet qe mund te behen gjate zbatimit te punimeve dhe duhet te rivendose cdo pikete te demtuar.

Kontraktori do te jete pergjegjes per te kontrolluar dhe verifikuar informacionin baze qe i eshte dhene dhe ne asnje menyre nuk do te lehtesohet nga pergjgjesia e tij ne se nje informacion i tille eshte i manget, jo autentik dhe ne mosperputhje me gjendjen aktuale.



Kontraktori duhet te jape asistencen e tij teknike tek Punedhënesi per kontrollin e piketave dhe modinave ne terren

Kontraktori gjate te gjithë fazes se zbatimit te punimeve duhet te beje ne menyre periodike dhe te vazhdueshme, fotografime te punes sipas udhezimeve te Supervizorit ne menyre qe te demostroje progresin e punes, cilesine e materialeve te perdorura dhe punimeve te kryera, kushtet e punes, etj.

Shpenzimet per fotografimet duhet te jene te parashikuara ne shpenzimet administrative te Kontraktorit dhe nuk do te njihet ndonje shtese ne lidhje me to.

1.10. BASHKEPUNIMI NE SHESH

Gjate te gjithë kohes se zbatimit te punimeve, Kontraktori duhet te bashkepusojë ngushte jo vetem me supervizorin e punimeve dhe perfaqesuesin e Punedhënesit por edhe me perfaqesuesit e Ndermarrjeve te Ujesjelles-Kanalizimeve, elektrike, Telefonike, etj ne menyre qe te marre informacionin e duhur per gjendjen aktuale te sistemeve ekzistuese te ujesjellesit, KUZ, KUB, elektrike, telefonike, etj dhe te shmange sa te jete e mundur demtimet e ketyre rrjeteve inxhinierike qe do te jene te vendosura ne zonen e punimeve qe po kryhen.

Ndertimi do te behet ne zona te kufizuara ne menyre qe te mos pengohet levizja e mjeteve te transportit apo puna e Kontraktoreve te tjere te mundshem qe mund te jene duke punuar ne kete zone. Per sa me siper Kontraktori duhet te bashkepusojë me perfaqesues te pushtetit lokal si dhe me Policine e shtetit.

1.11. MBROJTJA E PUNIMEVE, AMBIENTIT DHE PUBLIKUT

Kontraktori duhet te marre te gjitha masat e duhura paraprake per mbrojtjen e puntoreve, publikut si dhe pasurive ne dhe perreth sheshit te ndertimit konform ligjeve ne fuqi. Ai eshte pergjgjes i vetem per respektimin e masave te sigurimit teknik, kodeve te ndertesave dhe ndertimeve te tjera duke perfshire edhe ato arkeologjike, muzeale dhe historike. Kontraktori duhet te beje sigurimin e jetes se punonjesve te saj, makinerive dhe punimeve prane njerës prej shoqerive te Sigurimit qe veprojne ne Shqiperi.

Gjate zbatimit te punimeve, Kontraktori me shpenzimet e veta duhet te vendose dhe te mirembaje gjate nates pengesa te ndryshme dhe drita te cilat do te parandalojne ne menyre efektive aksidente te mundshme qe lidhen me keto punime. Kontraktori duhet te siguroje pengesa te pershtatshme, shenja me drita te kuqe "rrezik" ose "Kujdes" si dhe vrojtues ne te gjitha vendet ku punimet mund te shkaktojne crregullime te levizjes normale te mjeteve ose qe perbejne ne ndonje menyre rrezik per publikun.

Kontraktori, me shpenzimet e veta duhet tendermarre te gjitha veprimet e mundshme per te siguruar ruajtjen e ambientit lokal nga ndotjet e ndryshme gjate punes, nga zhurmat, nga demtimet e pemeve, etj. Per kete arsye, Te gjitha makinerite dhe pajisjet qe do te operojne ne terren duhet te jene te pastra, te pershtatshme per



transportin e materialeve pa shkaktuar derdhjen e tyre dhe konform rregullave dhe kushteve teknike te levizjes se tyre. Mosplothesimi i kushteve te mesiperme apo mospajisja me leje perkatese te qarkullimit te mjeteve mund te sjelle edhe nderprerjen e Kontrates.

1.12. TABELA E PUNIMEVE

Kontraktori ne fillim te punimeve duhet te pregatite nje table metalike me permasat kryesore 2 x 1 m ku te jepen te dhenat Kryesore per emrin e objektit, vleren e tij, Fillimin dhe Perfundimin e Punimeve, Punedhesisin, Kontraktorin, Supervizorin e Punimeve, etj. Forma dhe Menyra e paraqitjes do te aprovohen nga Punedhyesi. Tabela e Punimeve duhet te vendoset ne nje vend te dukshem prane sheshit te ndertimit ne bashkepunim me Supervizorin dhe Punedhesisin.

1.13. TRANSPORTI DHE MAGAZINIMI I MATERIALEVE

Transporti i materialeve nga Kontraktori duhet te behet me mjete transporti te pershtatshme te cilat kur te ngarkohen te mos shkaktojne derdhje te ngarkeses. Ngarkesa gjate transportit duhet te jete e siguruar sipas kushteve dhe rregullave ligjore te transportit te mallrave. Cdo makine qe nuk ploteson keto kerkesa apo rregullat e qarkullimit do te hiqet nga Kantieri dhe do te zevendesohet me nje mjet tjetet te pershtatshem.

Te gjitha materialet qe do sjelle Kontraktori ne objekt duhet te stivohen dhe te magazinohen ne menyre te pershtatshme per tu mbrojtur nga rreshqitjet, demtimet, thyerjet, vjedhjet, etj. Ato duhet te vendosen ne menyre te tille qe te jene te kontrollueshme nga Supervizori ne cdo kohe.

Materialet hidraulike (tuba HDPE 100-RC, rakorderi, Pjese speciale, Valvola Kontrolli, Hidrante, etj) duhet te transportohen dhe te magazinohen sipas kerkesave te vecanta te dhena nga Prodhuesi i tyre (shih kap. Punime Hidraulike)

Kontraktori duhet te siguroje me shpenzimet e veta nje vend te sigurt per magazinimin e te gjitha materialeve, ngritjen e magazinave dhe te zyrave te kantierit per Supervizorin e Punimeve ne menyre te tille qe te jene te pershtatshme per kushte normale pune

1.14. LIBREZAT E MASAVE

Kontraktori duhet te pregatite vizatimet per te gjitha punimet qe jane zbatuar faktikisht ne terren te shoqeruara me librezet e masave ku te jepen edhe te dhenat teknike per sasine dhe parametrat e tjere te materialeve te perdorura. Kontraktori duhet te pregatite edhe seksionet e profilit gajtësor e terthor te rishikuar si dhe te gjitha detajet e nevojshme te pajisur me shenimet perkatese qe tregojne shtresat e tokes qe hasen gjate punimeve te germimit.



Te gjitha punimet e maskuara duhet te pasqyrohen ne librezat e masave dhe te jene pjese e dokumentacionit teknik qe do te dorezohet sebashku me Objektin.

Vizatime dhe librezat e masave do te azhurnohen ne menyre te vazhdueshme dhe do ti dorezohen cdo muaj Supervizorit te punimeve per aprovim. Vizatimet e aprovuara do te mbeten prone e Punedhensesit dhe do te sherbejne per Kolaudimin dhe dorezimin e objektit

1.15. PASTRIMI PERFUNDIMTAR I SHESHIT

Ne perfundim te punes, Kontraktori duhet te pastroje dhe te heqe nga sheshi me shpenzimet e tij te gjitha impiantet ndertimore, makinerite, pajisjet speciale, materialet ndertimore qe kane tepruar, mbeturinat e ndryshme, skelerite, etj.

Ne perfundim te punimeve, Kontraktori duhet te beje pastrimin komplet te sheshit dhe ta ktheje sheshin e ndertimit ne kushte te pranueshme dhe me te mira se gjendja e meparshme.

II - PUNIME DHERASH (GERMIME, MBUSHJE, SHTRESAT)

2.1 HYRJE

Qellimi i pregatitjes se ketij kapitulli eshte sqarimi i kerkesave per Kontraktorin ne lidhje me Punimet e Tokes qe do te kryhen prej tij. Keto kerkesa do te jene ne lidhje me germimin, hapjen e kanaleve dhe themeleve, shtresimin e rrugeve, linjave te ujit, etj duke patur paraysh gjate te gjitha kohes edhe makinerite qe do te perdoren per keto punime si dhe kushtet teknike te zbatimit, Legjislacionin ne fuqi per mbrojtjen e Punonjesve, te ambientit dhe publikut si dhe detyrimeve qe duhet te plotesoje Kontraktori gjate zbatimit te punimeve.

2.2 TE PERGJITHSHME MBI GERMIMET DHE PUNIMET E TOKES

Kategoria e tokes per germim eshte kategoria IV,V, VI, VII konform "Manualit te Ndertimit".

Te gjitha germimet te cfardo lloji toke qe ndeshen do te kryhen ne thellesine dhe gjersine e percaktuar ne vizatimet ose sipas udhezimeve me shkrim te Supervizorit te Punimeve. Gjate germimit, materiali i pershtatshem per mbushje do te grumbullohet ne nje vend te pershtatshem ne nje distance te mjaftueshme nga bankinat per te shmangur mbingarkimin dhe ti ruaje nga shembja anet e kanalit te germuar.

Shtresa e sipërme e tokes do te grumbullohet vecmas per nje riperdorim te mevonshem nese eshte e nevojshme. I gjithë materiali jo i pershtatshem ose qe nuk



kerkohet per veshje do te dergohet ne nje vend qe eshte aprovuar nga Pushteti lokal dhe Punedhenesi. Germimet ne rruge do te behen ne menyre te tille qe pasazhi i rruges te mos bllokohet nga materiali i germimit.

Nivelimi do te behet ne menyre te tille qe uji siperfaqesor te mos vershoje ne kanale ose ne pjese te tjera te germuara dhe cdo sasi uji e mbledhur do te hiqet me ane te pompave ose me metoda te tjera te aprovuara por gjithmone ne koston e Kontraktorit.

Kosto e germimeve qe do te behen duke tejkeluar permasat e caktuara ne projekt do te mbulohen me shpenzimet e vet Kontraktorit

2.3 PASTRIMI I SHESHIT

Te gjitha sheshet ku do te germohet do te pastrohen nga te gjitha shkurret, bimet, ferrat, rrenjet, plehrat dhe materialet e tjera siperfaqesore. Te gjitha keto materiale do te spostohen dhe largohen ne menyre te tille qe te jete e pelqyeshme per Punedhenesin. Te gjitha pemet dhe shkurret qe jane percaktuar per te mebtur ne vend do te mbrohen dhe do te ruhen sipas kushteve teknike te zbatimit te aprovuara edhe nga Supervizori i Punimeve

Te gjitha strukturat ekzistuese te identifikuara per tu prishur do te largohen sipas udhezimeve te Supervizorit dhe Punedhensit. Kjo do te perfshije edhe spostimin e themeleve te ndertimeve qe mund te ndeshen gjate punes. Kontraktori do te marre te gjitha masat e nevojshme per mbrojtjen e vijave te ujit, rrethimeve dhesherbimeve te tjera qe do te mbeten edhe pas perfunimit te punimeve.


2.4. GERMIMI I KANALEVE PER TUBACIONET

Kanalet do te germohen ne permasat dhe nivelin e treguar ne vizatimet e perkatese ose ne perputhje me instruksionet me shkrim te Supervizorit. Zeri i treguar ne tabelen e volumeve (Preventiv) lidhur me germimet do te perfshije cdo lloj kategorie toke, nese nuk do te jete e specifikuar ndryshe. Ne rastin kur perdoren tuba shtese dhe me gota, germimi me dore i materialit te shtratit eshte i nevojshem per cdo bashkim. Germimi me krahe eshte gjithashtu i nevojshem ne afersi te intersektimeve me infrastrukurat e tjera per te parandaluar demtimin e tyre.

Ne se nuk urdherohet me shkrim nga Supervizori, nuk duhet te hapen me shume se 50 m kanal perpara perfundimit te shtrirjes se tubacionit ne kete pjese kanali. Gjeresia dhe thellsia e kanaleve te tubacioneve do te jene sipas vizatimeve te Kontrates.

Thellimet per pjeset lidhese do te germohen me dore pasi fundi i kanalit te jete i niveluar. Kanalet per tubacionet do te germohen nen nivelin e pjeses se poshtme te tubacionit sic tregohet ne vizatimet, per te bere te mundur realizimin e e shtratit te tubacioneve me material te germuar.

2.5 GERMIMI I KANALIT PER STRUKTURAT



Germimet do të behen në përmasat dhe nivelin që përcaktohet në vizatimet ose në instruksionet e dhëna me shkrim nga Supervizori. Kur niveli i bazamentit është i arritur, Supervizori do të inspektojë dheun e tabanit dhe do të japë udhëzime për germim të mëtejshëm nëse ai i konsideron të nevojshme.

Germimi do të bëhet në një mënyrë të tillë që të sigurojë që vepra do të qëndrojë në një bazament solid dhe shumë të pastër. Kur germimi duhet të mbulojë me vone nga ndertime të perkohshme, Kontraktori duhet të vazhdojë menjëherë ndertimin e bazamentit pas rezultateve të kënaqshme të bazamentit.

2.6. GERMIME TE DHEUT SIPERFAQESOR

Sipas Instruksioneve të dhëna nga Supervizori, Kontraktori do të heqë dheun sipërfaqësor në thellësinë e instruktuar dhe ta ruajë diku pranë, në mënyrë të parshtashme gjatë germimit. Këto dhëra do të përdoren për të mbushur kanalet në përfundim të punimeve në thellësinë dhe vendin e urdheruar nga Supervizori. Kosto e germimit, ngarkimit, transportit në vendin e depozitimit dhe kthim do të jenë të përfshirë në cmimin njësi të germimit ndërsa kosto e shkarkimit, hedhjes dhe shpërndarjes së dheut do të jenë të përfshirë në cmimin njësi të mbushjes.

2.7. GERMIME NE FORMACIONE SHKEMBORE

Sipas Instruksioneve të dhëna nga Supervizori, Kontraktori do të gërmojë në toka shkëmbore në thellësinë e instruktuar duke mos përdorur eksploziv pranë qendres së banuar. Në të gjitha rastet e germimit të tokave shkëmbore duhen përdorur pajisje dhe makineri të posaçme për këto lloj germimesh. Kosto e germimit, ngarkimit, transportit në vendin e depozitimit dhe kthim do të jenë të përfshirë në cmimin njësi të germimit.

2.8. MIREMBAJTJA E PUNIMEVE TE GERMIMIT

Të gjitha punimet e germimit do të mirembahen siç duhet ndërkohe që ato janë të hapura dhe të ekspozuara, si gjatë ditës ashtu edhe gjatë natës. Përgesë të mjaftueshme, drita paralajmëruese, shënja si dhe mjete të ngjashme do të sigurohen nga Kontraktori. Kontraktori do të jetë përgjegjës për ndonjë dëmtim personi ose pronësi për shkak të neglizhencës së tij ose mos marrjes së masave të duhura të Sigurimit teknik.

2.9. PERFORCIMI DHE MBROJTJA E PUNIMEVE TE GERMIMEVE

Nëse germimi i zakonshëm nuk është i mundur, gjatë germimeve duhet të vendosen struktura mbajtëse për të parandaluar dëmtimet dhe vonesat në punë si dhe për të krijuar kushtet e sigurta në punë. Kontraktori duhet të furnizojë dhe të vendosë të gjitha strukturat mbajtëse, mbulesa, trare dhe mjete të ngjashme në të nevojshme për sigurimin në punë.

Strukturat mbrojtëse do të hiqen sipas avancimit të punës dhe në mënyrë të tillë që të parandalojë dëmtimin e punës së përfunduar si edhe të strukturave e pasurive që janë pranë. Sapo këto të hiqen të gjitha boshllëqet që mbeten nga heqja e strukturave duhet të mbushen me kujdes dhe me material të zgjedhur dhe të ngjeshur.



Kosto e perforcimeve dhe veshjes se germimeve eshte e perfshire ne cmimin njesi te germimit .

2.10. PERFORCIMI I STRUKTURAVE PRANE ZONES SE GERMIMEVE

Si pjese e punes ne zerat e germimit, Kontratori do te perforcoje te gjitha ndertimet, muret si dhe strukturat e tjera, qendrueshmeria e te cilave duhet te garantoje mosrrezikimin gjate zbatimit te punimeve dhe do te jete teresisht pergjegjes per te gjitha demtimet e personave ose te pasurive qe do te rezultojne nga aksidentet e ndonje prej ketyre ndertimeve apo strukturave perkatese.

Ne se ndonje prej ketyre strukturave, instalimeve apo sherbimeve do te rrezikohen apo demtohen si rezultat i veprimeve te Kontraktorit, ai duhet te lajmeroje menjehere Supervizorin e Punimeve si dhe autoritetet qe kane lidhje me te dhe menjehere te marre masa per ndreqjen e demit qe eshte bere.

2.11. HEQJA E UJRAVE GJATE PUNIMEVE TE GERMIMIT

Si pjese e punes ne zerat e germimit dhe pa kosto shtese, Kontraktori duhet te ndertoje te gjitha drenazhet e duhura dhe te realizoje kullimin me kanale, me pompim ose me kova si dhe te gjitha punet e tjera te nevojshme per te mbajtur pjesen e germuar te paster nga ujrat e zeza dhe nga ujrat e jashtme deri ne perfundimin e punes pa deme.

Kontraktori duhet te siguroje te gjitha pajisjet e duhura te pompimit per punimet etharjes se ujit si dhe personelin e duhur per kete proces duke perfshire hidraulikun dhe elektrikistin e nevojshem. Gjithashtu duhet te merren masat e duhura kunder permbytjeve dhe shirave te rrembyeshem

2.12. MBROJTJA E SHERBIMEVE EKZISTUESE

Kontraktori do te kete kujdes te vecante per sherbimet ekzistuese qe jane nen siperfaqe te cilat mund te ndeshen gjate zbatimit te punimeve dhe qe kerkojne kujdes per mbrojtjen e tyre si tubat e Kanalizimeve, te ujesjellesit, kabllot elektrike, telefonike si dhe bazamentet e strukturave qe ndodhen prane.

Kontraktori do te jete pergjegjes per demtimin e ndonje prej sherbimeve te mesiperme dhe duhet ti riparoje me shpenzimet e veta

2.13. HEQJA E MATERIALEVE TE TEPERTA GJATE GERMIMEVE

I gjithe materiali i tepert i germuar do te largohet ne vendet e aprovuara nga Punedhenesi. Kur eshte e nevojshme te transportohet materiali mbi rruget ose ne



vendet e shtruara duhet te sigurohet ky material nga derdhja ne rruge ose ne vendet e caktuara

2.14. SHTRATI I TUBACIONEVE

Materialet qe do te perdoren per shtratin e tubave (poshte dhe siper tubacionit) duhet te jene te lira nga guret dhe pjese te forta me te medha se 40 mm ne cdo permase dhe gjithashtu te paster nga perberesa druri apo mbeturina te cdo lloji.

Shtrimi i tubave do te behet ne nivelin, thellesine dhe permasat e treguara ne vizatime. Duhet te kihet kujdes qe niveleta e tubit te percaktohet nga kuota e fillimit dhe e mabrimit te tubit. Brenda ketyre dy pikave tubi dihet te jete vijedrejte ne lartesi.

Materiali per shtratin e tubave do te nivelohet mire dhe madhesia maksimale e kokrizes do te jete me e vogel se 15 mm. Materiale me granulometri me te madhe se 0,075 mm nuk duhet te perbejne me teper se 2 %.

Pasi te jete niveluar cdo tub, vendosur ne linje dhe ne pozicionin perfundimtar mbi materialin e shtartit te dy anet e tubit do te mbushen dhe ngjeshen me material te mjaftueshem ne menyre qe tubat te mbahen ne pozicion te pershtatshem dhe ne linje te drejte gjate te gjithë procesit te bashkimit dhe shtrimit te tyre.

Materiali i shtratit do te hidhet ne te dy anet e tubit njekohesisht dhe vazhdimisht dhe do te ngjeshet ne menyre uniforme per te parandaluar zhvendosje gjatesore.

Vazhdimesia e materialit te shtratit do te ndepritet nga barrierat e pershkueshme te ujrave siperfaqesore per te ndaluar kalimin e ujrave neper shtratin e tubit. Materiali i barrieres duhet te plotesoje klasifikimin e dherave dhe do te ngjeshet deri ne masen 95 % te densitetit maksimal.

Materiali nuk duhet te permbaje gure dhe mbetje te tjera te demshme.

2.15. NGJESHJA E MBUSHJEVE DHE MBULIMET

Mbushja dhe mbulimi i kanaleve do te behet pasi te kete perfunduar germimi dhe pastrimi i kanaleve. Materiali mbushes do te pregatitet sipas kushteve te dhene me poshte duke u kujdesur per lageshtine dhe perzierjen e tij dhe me pas perhapet dhe ngjeshet ne objekt me rul vibrues, me ngjeshes te posacem dore ose mekanike. Perpara ngjeshjes, permbajtja e lageshtise duhet te jete ne nivelin e kerkuar, duke e lagur ne se eshte i thate dhe duke e thare ne se eshte i lagur

Mbushjet dhe mbulimet do te jene te shtresezuara ne menyre te vazhdueshme dhe gati horizontale per te arritur trashesine e treguar ne vizatime. Mbulimi me materiale siperfaqesore nuk eshte i lejueshem. Shtresa e siperme e fundit te mbushjes dhe mbulimit duhet te mbahet ne gjendje sa me te sheshte. Ne vendet ku kerkohe mbushje ose mbulim shtese, lartesia e treguar ne vizatime per mbushje dhe mbulim



do te rritet. Materiali mbushes nuk duhet te perbaje llumra, boshlleqe apo parregullsi te tjera.

Punimet e ngjeshjes do te testohen me ane te metodave te testimit te ngjeshjes se dheut (Provat e materialit mbushes).

Zakonisht ngjeshja behet me vibrator siperfaqesor ose pajisje e ngajshme ne shtresa me trashesi jo me shume se 30 cm. Ne cdo shtrese, numri i kalimeve duhet te jete i mjaftueshem mbi cdo pike te siperfaqes se shtreses por gjithmone me shume se 2 kalime. Ne rastet kur gjeresia e ngjeshjes ose e mbulimit nuk eshte e mjaftueshme atehere ngjeshja behet me ngjeshes pneumatik ose te sheshte. Ne cdo rast do te kerkohet qe te sigurohet densiteti i kerkuar i ngjeshjes. Pajisjet e ngjeshjes dhe kushtet e ngjeshjes do te percaktohen ne varesi te llojit te dheut (koheziv apo jo - koheziv).

Ne rastin e ngjeshjes se dherave kohezive (argjilave) materiali do te perhapet ne shtresa horizontale me trashesi te cdo shtrese jo me shume se 15 cm. Materiali do te ngjeshet do te kete lageshtine e nevojshme dhe te pranuar nga supervizori i Punimeve. Lageshtia do te jete e njejte per cdo shtrese dhe ne cdo pike.

Ne rastin e ngjeshjes se materialeve jo kohezive perseri shtresezimi do te behet si me siper por trashesia e shtreses do te jete 15 - 30cm dhe dendesia e materialit te ngjeshur do te jete jo me pak se 70 % e vleres se proves se dendesise relative

2.16. MATERIALET E PERDORURA PER MBUSHJE


Materiali qe do te perdoren per punime mbushese do te jene te lira nga guret dhe pjese te forta me te medha se 75 mm ne cdo permase dhe gjithashtu te paster nga perberesa druri apo mbeturina te cdo lloji. Materiali mbushes do te ngjeshet sipas menyres se treguar me siper dhe aprovimit nga Supervizori.

Dherat me permbajtje te tepert organike nuk do te lejohen te perdoren. Materiale me madhesi granulare me teper se 75 mm nuk mbulohen nga ky klasifikim. Ne rast se materialet e mbushjes bredna zones se germimit nuk jane te mjaftueshme ne sasi dhe cilesine e duhur atehere do te merren materiale nga zona te tjera te aprovuara nga Supervizori i Punimeve. Kontraktori duhet te bjere dakord me pronaret e tokes nga ku do te merret dheu per mbushje per te marre sasine e kerkuar te dheut me shpenzimet e veta.

2.17. PROVAT E MATERIALEVE PER MBUSHJE

Provat qe sigurojne se proceset e mbushjes, mbulimit dhe shtratimit te tubave duhet te behen nga Kontraktori me shpenzimet e veta dhe te aprovohen nga Supervizori i Punimeve. Testet qe kerkohen me kete rast jane

- Dy testet per klasifikimin e cdo tipi materiali per shtratimin, mbushjen , mbulimin dhe nje test shtese per klasifikimin e cdo 50 ton ngarkese materiali



- Dy teste per densitetin e lageshtise (Proctor) ose dy teste per densitetin relativ per cdo tip materiali te propozuar per shtratim,mbulim pervec materialit kokrrizor per shtratim

2.18. MATJA E VOLUMEVE TE GERMIMIT

Te gjitha zerat e germimeve do te maten ne volum. Matja e volumeve te germimit do te bazohet ne dimensionet e marra ne vizatimet ne te cilat percaktohen permasat e germimeve.

Cdo germim pertej limiteve te percaktuara ne keto vizatime, nuk do te paguhet, nese nuk percaktohet me pare me shkrim nga Supervizori. Ne se germimi eshte me pak se volumi i llogaritur nga vizatimet, do te paguhet volumi faktik i germimeve sipas matjeve faktike

2.19. MATJA E VOLUMEVE TE MATERIALEVE TE SHTRESAVE

Te gjitha zerat e shtresave per mbushje apo mbulim do te maten ne volum. Matja e volumeve do te bazohet ne dimensionet e marra ne vizatimet ne te cilat percaktohen permasat e mbushjes dhe te mbulimit. Cdo mbushje pertej limiteve te percaktuara ne keto vizatime, nuk do te paguhet, nese nuk percaktohet me pare me shkrim nga Supervizori. Ne se mbushja eshte me pak se volumi i llogaritur nga vizatimet, do te paguhet volumi faktik i mbushjes sipas matjeve faktike

2.20. ANALIZA E CMIMIT NJESI TE PUNIMEVE TE GERMIMIT

Cmimi njesi i zerave te punes per germimet do te perfshijne, por nuk do te kufizohen per germime ne te gjitha gjeresine dhe thellesine, **germimin** me cdo mjet qe te jete i nevojshem, duke perfshire **germime me dore**, nen apo mbi nivelin e ujrave nentokesore ose nivelin e ujrave siperfaqesore, perfshire **perzierje dheu** te cdo lloji, **mbeshteteset, perforcimin** ne te gjitha thellesite dhe gjeresite, me cdo lloj mjeti qe te jete nevojta, pershire edhe germimet me dore dhe do te perfshije largimin e ujrave nentokesore dhe siperfaqesore ne cdo sasi dhe nga cdo lloj thellesi, me cdo mjet te nevojshem, **largimin dhe grumbullimin e pemeve** te larguara, **rilevimi topografik** i kerkuar, **vendosja e piketave** te perhershme dhe te atyre te perkohshme, **realizimi i matjeve**, sigurimi i instrumentave per tu perdorur nga supervizori, **furnizimi dhe transporti** i fuqise puntore, mbajtja e vendit te punes paster dhe ne kushte higjeno sanitare dhe cdo nevojte aksidentale per realizimin e punimeve brenda periudhes se Kontrates dhe pelqimit te Supervizorit te punimeve. Aty ku materiali i germuar eshte perdorur per mbushje, depozitimi duke perfshire edhe transportin nga depozitimi, ngarkimin. Shkarkimin, transportin me dore, etj jane te perfshire ne cmimin njesi nga germimet.

Kosto e transportit deri ne vendin e hedhjes se materialit nuk perfshihet ne cmimin njesi te germimit por ne cmimin njesi te transportit.

2.21. ANALIZA E CMIMIT NJESI TE MBUSHJEVE DHE NGJESHJEVE

Cmimi njesi per mbushjen mbulon materialin mbushes, ngarkimin, shkarkimin, transportin, ngritjen, transportin me dore, ngjeshjen ne shtresa, lagjen kur eshte e



nevojshme, provat e te gjitha llojeve te materialeve, makinerite, fuqine puntore dhe cdo aktivitet tjeter t epershkruar ketu me siper te cilat jane te domosdoshme per ekzekutimin e punimeve.

Cmimi njesi i transportit te sjelljes se materialit nga jasht kantierit nuk perfshihet ne kete cmim sepse eshte perfshire ne cmimin njesi te transportit.

Kudo qe qe te jete e mundur, materiali mbushes dhe mbulues do te jete nga materiali i germuar. Vetem kur materiali i germuar nuk do te jete i pershtatshem ose i mjaftueshem, materiali mbushes do te merret nga jasht kantierit me aprovimin e Supervizorit. Cdo ndryshim i volumit te punimeve te mbushjeve dhe mbulimit pertej limiteve te treguara ne vizatime nuk do te paguhet pervec rasteve kur percaktohet ndryshe me shkrim nga Supervizori i punimeve.

2.22. ANALIZA E CMIMIT NJESI TE SHTRESAVE TE ZHAVORRIT

Cmimi njesi per materialin e zhavorrit mbulon materialin qe do te merret nga vende te aprovuara nga Supervizori, ngarkimin, shkarkimin, transportin, ngritjen, transportin me dore, ngjeshjen ne shtresa, provat, makinerite, fuqine puntore dhe cdo aktivitet tjeter qe jane te domosdoshme per ekzekutimin e punimeve per shtresat e zhavorrit.

Cmimi njesi i transportit te sjelljes se materialit nga jasht kantierit nuk perfshihet ne kete cmim sepse eshte perfshire ne cmimin njesi te transportit. Cdo ndryshim i volumit te punimeve te shtresave te reres dhe zhavorrit pertej limiteve te treguara ne vizatime nuk do te paguhet pervec rasteve kur percaktohet ndryshe me shkrim nga Supervizori i punimeve.

2.23. ANALIZA E CMIMIT NJESI TE SHTRESAVE TE RRUGES

Cmimi njesi per materialin e shtresave te rruges mbulon materialin qe do te merret nga vende te aprovuara nga Supervizori, ngarkimin, shkarkimin, transportin, ngritjen, transportin me dore, ngjeshjen ne shtresa, provat, makinerite, fuqine puntore dhe cdo aktivitet tjeter qe jane te domosdoshme per ekzekutimin e punimeve per shtresat e zhavorrit.


Cmimi njesi i transportit te sjelljes se materialit nga jasht kantierit nuk perfshihet ne kete cmim sepse eshte perfshire ne cmimin njesi te transportit.

Cdo ndryshim i volumit te punimeve te shtresave te rruges pertej limiteve te treguara ne vizatime nuk do te paguhet pervec rasteve kur percaktohet ndryshe me shkrim nga Supervizori i punimeve.

III – PUNIME NDERTIMORE

(BETONIME, MURATURA, SUVATIME, BOJATISJE, DYER DRITARE, ETJ)

3.1 TE PERGJITHSHME



Qellimi i punes qe perfshin ky kapitull eshte zbatimi i procesit te betonimit konform standarteve, kushteve teknike dhe kerkesave te projektit gjate ndertimit ose rehabilitimit te linjave te Ujesjellesit, Punimeve ndertimore ne Rezervuaret si dhe ne Stacionet e Pompave dhe Pusetat. Kryerja e ketij procesi duhet te behet me makineri perkatese (perzieres betoni, transportues betoni, vibrator mekanik, etj) veglat e punes, materiale dhe pajisje te tjera speciale (pompa, pajisje topografike, etj) qe jane te domosdoshme per perfundimin ne sasine dhe cilesine e duhur te ketij procesi.

Ne fillim te Kontrates, Kontraktori duhet te paraqese tek Supervizori propozimin e tij per organizimin e aktiviteve te betonimit ne shesh i cili duhet te permbaje:

- Vendosjen dhe shtrirjen e pajisjeve te prodhimit te betonit
- Metodot e propozuara per organizimin e pajisjeve te prodhimit te betonit
- Procedurat e kontrollit te cilesise se betonit dhe materialeve te betonit
- Transporti dhe hedhja e betonit ne veper
- Detaje te punes se berjes se kallepeve duke perfshire kohen e heqjes se kallepeve dhe procedurat per mbeshtetjen e perkoheshme te trareve dhe soletave qe do te vendosen

3.2 KONTROLLI I CILESISE

Kontraktori duhet te kete ne stafin e tij kyc nje inxhinier ndertimi te kualifikuar, te specializuar, me licencen perkatese dhe me eksperience, i cili do t e jete pergjegjes per kontrollin e cilesise se te gjitha betoneve.

Materialet dhe mjeshteria e perdorur ne punimet e betonit duhet te jete e nje cilesie sa me te larte qe te jete e mundur.

Kontrolli i cilesise do te behet konform Kushteve teknike dhe standarteve perkatese ne prezence te Inxhinierit dhe Supervizorit te Punimeve te cilet do te jene edhe pergjegjes per cilesine e betoneve te hedhura ne veper.

3.3 PUNA PERGATITORE DHE INSPEKTIMI

Perpara se te kryhet procesi i pregatitjes se llacit ose te betonit, zona brenda aramaturave duhet te jete e pastruar shume mire me uje ose me ajer te komprimuar.

Asnje proces betonimi nuk duhet te kryhet derisa Supervizori te kete inspektuar dhe aprovuar (ne se eshte e mundur) germimin, masat e marra per mbrojtjen nga kushtet atmosferike, masat per shperndarjen e ujit per freskim dhe staxhionim te betonit, fugat ndertimore dhe fiksimin fundeve, armimin si dhe te gjitha materialet e tjera per betonimin dhe masa te tjera ne pergjithesi.

3.4. MATERIALET PER BETONIN

a- Cimento



Nje nder materialet me te rendesishme qe perdoren per betonet dhe qe duhet ti nenshtrohen kontrollit teknik te Supervizorit eshte cemento.

Gjate betonimeve mund te perdoren dy lloje cemento si me poshte:

- Cimento Portland e zakonshme do te perdoret sipas standarteve te ISO ose ASTM C-150, tipi II ose Tipi V. Kjo lloj cemento do te perdoret per betonet qe nuk jane ne prezenca te ujrave, ujrave te zeza, tubave te gazit apo ujrat nentokesore permanente.
- Cimento Portland Sulfate e Rezistueshme do te perdoret sipas standarteve te ISO, BS 4027 ose ASTM C-150, tipi II ose Tipi V. Kjo lloj cemento do te perdoret per betonet qe jane ne prezenca te ujrave, ujrave te zeza, tubave te gazit apo ujrat nentokesore permanente.

Cimento duhet te shperndahet ne paketa orgjinale te shenuara, te pademtuara, direkt nga fabrika dhe te ruajtura ne kushtet e duhura ne nje depo te pershtatshme dhe te ajrosur. Thaset e cimentos duhet te jene te vendosur te pakten 15 cm mbi sip. e tokes. Cimento nuk duhet te qendroje me shume se tre muaj ne kantier pa lejen e supervizorit.

Cdo lloj cemento e ngurtesuar apo e demtuar nuk duhet te perdoret. Cdo dergese e Cimentos duhet te jete e shoqeruar me certifikaten e cilesise dhe flete analizat perkatese te fabrikes prodhuese.

Cimento e perftuar nga pastrimi i thaseve te cimentos ose nga pastrimi i dyshemese nuk do te perdoret.

Supervizori ka te drejte te kerkoje ritestimin e cimentos kur ka dyshime mbi cilesine e saj apo gjendjen aktuale

b- Inertet

Inertet per te gjitha tipet e betonit duhet te perdoren duke respektuar STASH - 512 - 78 ose ne perputhje me ASTM C 33

Ato duhet te jene te paster, te forte, te qendrueshem, dhe nuk duhet te permbajne lende organike ose masa te tjera te demshme qe veprojne kunder fortesise dhe qendrueshmerise se betonit apo te betonarme.

Materialet e perdorura si inerte duhet te perftohen nga burimet enjohura dhe te licensuara qe sigurojne rezultate te kenaqshme per te gjitha llojet e betoneve.

Inertet e perdorura do te jene te imta dhe te trasha. Ato do te perdoren sebashku ne betonet sipas nje raporti te dhene ne Kushtet Teknike perkatese dhe me aprovimin e Supervizorit te Punimeve.

Me poshte po japim detaje per seicilen prej llojeve te inerteve:



➤ **Inertët e Imta**

Inertët e imta për kategoritë e betonit A,B,C (Betone me marke M100, M200, M300) konform STASH 512-78 do të jenë prej rere natyrale, gure të shoshitur ose materiale të tjera inerte me të njëjtat karakteristika apo kombinim të tyre. E gjitha kjo duhet të jetë e pastruar shumë mire, pa masa të mpiksura, cifla të buta e të vecanta, vajra distilimi, alkale, lende organike, ergjile dhe sasi të substancave të tjera dëmtoese.

Permbajtja maksimale e lejueshme e lymit dhe substancave të tjera dëmtoese është 5 %.

Materialet e marre nga gure të papershtashme për inerte të trasha nuk duhet të përdoren për inerte të imta.

Shkalla e shpërndarjes për inertët e imta të specifikuar si më lart, duhet të jenë brenda kufijve të mëposhtem.

Masa e sites

Perqindja e kalimit (në peshe të thate)

10,0 mm	100
5,0 mm	90 - 100
2,4 mm	60 - 100
1,2 mm	30 - 100
0,6 mm	15 - 100
0,3 mm	5 - 70
0,15 mm	0 - 15

Inertët e imta për kategorinë D të betonit duhet të jenë të një cilësie të mire nga rera e brigjeve. Ajo duhet të jetë pastruar nga materialet natyrale e klasifikuar nga me e holla deri tek me e trasha, pa copeza, nga argjila, plehra, etj.

Inertët e imta nuk duhet të përmbajne më shumë se 10 % të materialit me të holla se 0,1 mm të hapësirës në rrjetë dhe jo më shumë se 5 % të pjesës së mbetur në 2,4 mm site.

➤ **Inertët e Trasha**

Inertët e trasha për kategoritë A, B dhe C do të përbehen nga materiale guri të thyer apo të enxjerre ose një kombinim i tyre me një masë jo më shumë se 20 mm dhe do të jenë të pastër, të forte, të qëndrueshëm, kubik dhe të formuar mire, pa lendete buta apo të therrmueshme ose copeza të holla të stergjatura, alkale, lende organike ose masa apo substanca të tjera të dëmshme.

Lendet dëmtoese në Inertët e trasha nuk duhet të kalojnë më shumë se 3 %.

