

Shtojca 11*(Shtojcë për t'u plotësuar nga Autoriteti Kontraktor)***PROJEKTI I ZBATIMIT DHE SPECIFIKIMET TEKNIKE**

Sh. Man	Emertimi	Njesia matese	Sasia	Cmimi	Vlera
A	Puna e punetoreve				
15	Punim toke per vendosje tapet bari	m2	600		
16	Sheshim dheu pas punimit	m2	600		
39	Vendosje tapet bari	m2	600		
10	Shperndarje pleh organik per vendosje tapet bari 3kg/m2	m2	600		
43	Rulim e ngjeshje pas vendosjes	m2	600		
46	Ujitje mbas vendosjes	m2	600		
15/b	Hapje gropa 80x80x80 cm	cope	40		
22/b	Mbjellje duresh 80x80x80cm	cope	40		
16/b	Hapje gropa 60x60x60 cm	cope	20		
23	Mbjellje shkurre 60x60x60cm	cope	20		
35	Shperndarje pleh organik per druret, 30kg/rrenje	cope	40		
32	Shperndarje pleh organik per shkurret, 10kg/rrenje	cope	20		
57/b	Transport drure dhe shkurre dekorative	cope	60		
46	Ujitje drure dhe shkurre mbas mbjelljes	m2	60		
29	Vendosje zhalona mbeshtetes	cope	40		
30	Lidhje e drureve pas zhalonave mbeshtetes	cope	40		
61	Shperndarje cakell I bardhe	m3	150		
	Shuma I				
B	Punime me makineri				
9	Transport drure dhe shkurre dekorative, pleh organik, zhalona mbeshtetes dhe tapet bari	ton	9		
1	Ngarkim dhe transport cakell i bardhe (3000 m2)	ton	154		
	Shuma II				
C	Baza materiale				
1	Drure dekorative	cope	40		
2	Shkurre dekorative	cope	20		
3	Tapet bari	m2	600		

4	FV.Stola	cope	71		
5	F.V Kosha	cope	24		
7	Zhalona mbeshtetes	cope	100		
8	Pleh organik	kg	3200		
9	Cakell i bardhe	m3	150		
	Shuma III				
	Shuma I+II+III				
	T.V.SH 20%				
	TOTALI				

SPECIFIKIMET TEKNIKE

SPECIFIKIME TEKNIKE PER DRURIN E LLOJIT BLI

Emertimi Shqip	Emertimi Latinisht	Lartesia drurit - m	Lartesia kurores - m	Cirkoferenca cm	Te dhena te tjera
Bli	Tilia Grandifolia	250-300	2	25 - 30	Kurora simetrike, ne formen karakteristike te llojit, me buke dheu.

SHKURRE

Emertimi Shqip	Emertimi Latinisht	Lartesia e shkurreve ne (m)
Bush	Buxus Semprevirens	60 - 70
Fotinia	Photinia Fraseri	180 - 200
Nandia	Nandia Domestica	100 - 120
Evonimus	Eunymus Japonica	50 - 60

MËNYRAT E PUNIMIT TË TOKËS PËR HAPJEN E GROPAVE

Gjate hapjes se gropave, dheu i gërmuar do të vendoset i ndarë nga njeri-tjetri (ne shtresa). Në mbjelljen e bimësisë dekorative (drurë dhe shkurre), shtresa e sipërme hidhet në fund të gropës. Mbjellja e bimësisë dekorative (drurë dhe shkurre) do të bëhet duke i mbushur gropat plotësisht me dhe' dhe duke e ngjeshur me këmbë mirë rreth drureve dhe shkurreve (Fig. 1).

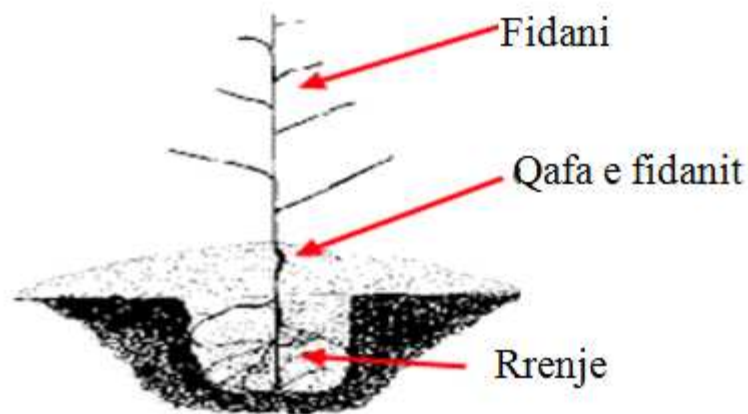


Fig1. Mbjellja e drurëve dhe shkurreve

Ngjeshja duhet bërë sipas strukturës së tokës. Në mënyrë që të plotësojmë nevojat e bimësisë dekorative (drurë dhe shkurre) për lëndë kimike dhe organike do të përdoret një sasi plehu kimik (DAP) në një sasi prej 100 gram/fidan. Pas mbulimit të plotë me dhe' pemët (fidani), shkurret duhet të vaditen me ujë. Një zhalon mbështetës duhet përdorur në mbjellje për të siguruar qëndrueshmërinë e nevojshme.

KOHA DHE MËNYRA E MBJELLJES

Mbjellja e bimësisë dekorative (drurë dhe shkurre) do të kryhet në periudhën e pushimit të vegetacionit (Dhjetor - Shkurt). Gjithsesi, në raste të vecanta, kjo periudhë mund të jetë edhe më e gjatë, në varësi të kushteve të motit. Nuk do të mbillen bimësi dekorative (drurë dhe shkurre) në kohë me ngrica dhe lagështi të madhe, kur gropat janë të mbushura me ujë. Në toka të forta, për hapjen e grupave, duhet të përdoren edhe turrjela motorrike, të cilat sigurojnë hapjen e gropave sipas permisave të planifikuara dhe pa qenë nevoja për të sforcuar punëtoret.

SHËRBIMET QË DO TË KRYHEN PAS MBJELLJES

Për të ndihmuar zhvillimin sa më të mirë të bimësisë dekorative (drurë dhe shkurre) dhe sigurimin e një përqindjeje sa më të lartë në zënien e tyre, është e domosdoshme kryerja e shërbimeve kulturore pas mbjelljes. Këto do të konsistojnë në prashitje dhe vaditje, përdorim plehrash kimike apo organikë. Prashitja do të bëhet përreth pemëve (fidaneve), shkurreve me një rreze 0.5 m dhe në thellësi 10-15 cm. Rekomandohet që prashitjet të bëhen 2-3 ditë pas rënies së shirave, në mënyrë që të ruhet sa më shumë ujë në gropë. Në rastet e thatësisë verore, në sipërfaqen e mbjelljeve duhet bërë vaditje artificiale.

ZËVËNDËSIMI I BIMËSISË DEKORATIVE (DRURË DHE SHKURRE) TË THARË

Zëvendësimi i bimësisë dekorative (drurë dhe shkurre) të thatë do të bëhet sezonin pasardhës të mbjelljeve. Kjo do të bëhet në bazë të të dhënave që do nxirren nga verifikimi i zënieve që bëhet

në vjeshtë. Sasia e drurëve dhe shkurreve që do të zëvendësohen është e njëjtte me numrin e atyre që janë tharë për arsye të ndryshme.

RREGULLAT E SIGURISE NE PUNE DHE KUSHTET E JETESES SE PUNETOREVE

Kompania duhet të ketë një politikë të "Shëndetit dhe Sigurisë në Punë" e cila duhet të jetë e dokumentuar, implementuar dhe e përditësuar rregullisht. Kompania që do të merret me zbatimin e projektit duhet që të plotësojë standartet që kanë të bëjnë me kushtet e jetesës së punëtorëve, konform rregullave të parashikuara nga Organizata Ndërkombëtare e Punës (ILO) dhe nga kuadri ligjor kombëtar. Kështu kompania duhet të:

- Ofroje kontrata të rregullta dhe të paguajë shërbimet shëndetsore dhe shoqërore për punëtorët.
- Të firmosë kontratat e punës me të gjithë punëmarresit dhe këto kontrata të jenë individuale dhe të dokumentuara.
- Kompania nuk duhet të lejojë punëtorët që të kryejnë punë të detyrueshme, ashtu siç është e përcaktuar nga Konventa e ILO-së.
- Nuk duhet të lejojë përdorimin e fëmijëve duke respektuar kriteret e Konventës mbi Moshën Minimale të ILO-s.
- Kompania duhet të respektojë 8 orët e punës në ditë dhe në rast punës jashtë orarit duhet të paguajë punëtorët sipas rregullave në fuqi.
- Punëtorët duhet të kenë veshje të posaçme gjatë hyrjes së tyre në ambientet ku do punojnë, të tilla si: jelek apo xhakete me ngjyrë të verdhë dhe me shiritë fosforeshente, kaske mbrojtëse plastike për kokë, syze mbrojtëse plastike, kostume pune uniforme për të gjithë punëtorët, kepuce me shuall të trashë etj.

Po kështu kompania zbatuese e projektit (ose sipërmarrësi) duhet të zbatojë edhe rregullat e shëndetit dhe sigurisë në vendin e punës. Këto rregulla janë:

- a. kompania duhet të ketë një ambient të posaçëm pranë vendit të punës për ndihmën e parë.
- b. kompania duhet të ketë mjetet e duhura për transportimin e sigurtë të punëtorëve

- c. duhet te kete nje plan masash për evakuimin në kohë të punëtorëve në një strukturë të pajisur në mënyrë adekuate mjekësore në rast të aksidenteve të rënda.
- d. kompania duhet te kete një skemë të sigurimit shëndetësor për punëtorët të cilët do te preken nga aksidentet në vendin e punës.
- e. nëse punëtorët do te qëndrojnë në kampe për një periudhë të gjatë kohore kompania zbatuese e punimeve duhet te marre masa për të siguruar kushtet e nevojshme për akomodimin dhe ushqimin. Keto kushte duhet te përputhen të paktën me ato të përcaktuara në Kodin e Praktikës së ILO-s për Sigurinë e shëndetit në Fushen e Pyjeve.
- f. kompania duhet te emeruje nje individ që të ketë përgjegjësinë e përgjithshme për zbatimin e "Rregullave të Shëndetit dhe Sigurisë në punë". Gjithashtu duhet te behet nje trajnim paraprak i punetoreve qe do te punojne ne te gjitha proceset e punes, per rregullat e shendetit dhe sigurine ne pune.
- g. Punëtorët duhet të kenë trajnimin e duhur për punët specifike që ata do te kryejne.

SPECIFIKIMET TEKNIKE PËR STOLA

- Materiali gizë ngjyrë jeshile e errët (2 krahë).
- Boja e trupit të gizës të bëhet me pjekje për arsye që të jenë rezistente ndaj kushteve atmosferike.
- Ristelat e drurit duhen me përmasa: 3x6x125 cm -> 8, 10, 12 copë, sipas strukturës bazë.
- Ristelat duhen nga dru Lisi dhe Ah i stazhonuar, të lyer me bojë rezistente ndaj kushteve atmosferike, të kaluara në furrë.
- Pas ngjyrosjes, ristelat duhen lyer me llak me bazë uji për të siguruar një mbrojtje më të madhe ndaj kushteve atmosferike.
- Ngjyrat e stolave duhet të jenë me ngjyrë Jeshile, me ngjyrë të Verdhë, me ngjyrë Blu, me ngjyrë të Kuqe.
- Elementi metalik që lidh ristelat e drurit nga poshtë duhet: 2x30x75.
- Elementi metalik (Lama) duhet të jetë i lyer me bojë rezistente ndaj kushteve atmosferike, të jetë i pjekur në furrë.
- Ngjyrat e këtij elementi metalik duhet jeshile e errët.
- Vidat për fiksimin e ristelave të drurit me krahët e gizës duhet të jenë INOKSI me kokë harkore dhe me dado: m8x50 - >16 copë.
- Vida druri për fiksimin e elementit metalik (Lama) me ristelat e drurit duhet: 4x25 - > 8 copë.
- Vida me Upa për fiksimin e stolit me dyshemen duhen - > 4 copë:

Vida: 8x80 dhe Upa 10.

Specifikime Teknike

Koshi me Lama

Pjesa e jashtme e koshit e ndetuar sipas figures bashkengjitur me Lama hekuri (30 x 3).

Ne sipërfaqen e jashtme te koshit kemi nje dere me dy mentesha metalike dhe nje (brave celes universal 3 kendor ose 4 kendor) per te kryer funksionin e hapjes dhe mbylljes.

Pjesa e sipërme e koshit është e shoqeruar me nje kapak sipas formes me llamarine te zeze 2mm. Brenda “ **Koshit** “ është elementi mbajtës I mbeturinave me llamarine 1 mm te zeze.

Te gjithë elementet e pershkruar me larte jane te lyera me boje elektrostатike me ngjyre te zeze RAL 9005 (me furre me pjekje ne temperature 190⁰ C).

Koshi me llamarine

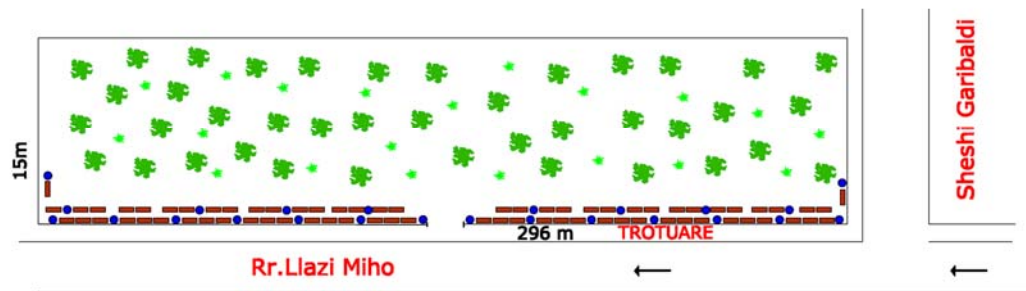
Pjesa e jashtme e koshit e ndetuar me llamarine 2 mm ne forme cilindrike me konfiguracione te prera ne lazer(**imazhi fije bari**) bazamneti dhe kapaku jane me te njejten llamarine 2 mm.

Koshi ne sipërfaqen e jashtme ka dere me dy mentesha metalike dhe nje (brave celes universal 3 kendor ose 4 kendor) per funksionin e hapjes dhe mbylljes. Brenda “ **Koshit** “ elementi per mbajtjen e mbeturinave me llamarine 1 mm e zeze.

Te gjithë elementet e pershkruar me larte te lyera me boje elektrostатike (me furre me pjekje ne temperature 190⁰ c).


Pjesa e jashtme e koshit është e lyer me boje me ngjyre gri RAL 9006 . Pjesa e brendeshme me boje jeshile me kod RAL 6018 e cila ploteson “ **Imazhin Grafik** “ te paraqitur ne

Rehabilitimi i Lulishtes në Rrugën "Llazi Miho" Kombinat.



PROPOZOHET

- Drure 40 cope
- Shkurre 20 cope
- Stola 71 cope
- Kosha 24 cope



Shtojca 12

(Shtojcë për t'u plotësuar nga Autoriteti Kontraktor)

PREVENTIVAT E PUNIMEVE

Sh. Man	Emertimi	Njesia matese	Sasia	Cmimi	Vlera
A	Puna e punetoreve				
15	Punim toke per vendosje tapet bari	m2	600		
16	Sheshim dheu pas punimit	m2	600		
39	Vendosje tapet bari	m2	600		
10	Shperndarje pleh organik per vendosje tapet bari 3kg/m2	m2	600		
43	Rulim e ngjeshje pas vendosjes	m2	600		
46	Ujitje mbas vendosjes	m2	600		
15/b	Hapje gropa 80x80x80 cm	cope	40		
22/b	Mbjellje duresh 80x80x80cm	cope	40		
16/b	Hapje gropa 60x60x60 cm	cope	20		
23	Mbjellje shkurre 60x60x60cm	cope	20		
35	Shperndarje pleh organik per druret, 30kg/rrenje	cope	40		
32	Shperndarje pleh organik per shkurret, 10kg/rrenje	cope	20		
57/b	Transport drure dhe shkurre dekorative	cope	60		
46	Ujitje drure dhe shkurre mbas mbjelljes	m2	60		
29	Vendosje zhalona mbeshtetes	cope	40		
30	Lidhje e drureve pas zhalonave mbeshtetes	cope	40		
61	Shperndarje cakell I bardhe	m3	150		
	Shuma I				
B	Punime me makineri				
9	Transport drure dhe shkurre dekorative, pleh organik, zhalona mbeshtetes dhe tapet bari	ton	9		
1	Ngarkim dhe transport cakell i bardhe (3000 m2)	ton	154		
	Shuma II				

C	Baza materiale				
1	Drure dekorative	cope	40		
2	Shkurre dekorative	cope	20		
3	Tapet bari	m2	600		
4	FV.Stola	cope	71		
5	F.V Kosha	cope	24		
7	Zhalona mbeshtetes	cope	100		
8	Pleh organik	kg	3200		
9	Cakell i bardhe	m3	150		
	Shuma III				
	Shuma I+II+III				
	T.V.SH 20%				
	TOTALI				

